

**Laboratorio Mobile**  
**Campagna di Misura Inquinamento Atmosferico**  
**COMUNE DI SANT'ANGELO LODIGIANO**  
12/09/2007 – 14/11/2007



---

Agenzia Regionale  
per la Protezione dell'Ambiente  
della Lombardia

## **Campagna di Misura Inquinamento Atmosferico**

COMUNE DI SANT'ANGELO LODIGIANO

### **Gestione e Manutenzione Tecnica del Laboratorio Mobile**

Dott.ssa Susanna Chiodaroli

Ing. Lavinia Russo

### **Relazione**      *redatta da*

Il collaboratore tecnico professionale Dott.ssa Susanna Chiodaroli.....

Il Responsabile del C.O.D. Dott.ssa Manuela Crippa.....

visto del Dirigente  
dell'U.O. Territorio e Sistemi Ambientali  
(*Dott. Walter Di Rocco*)

## Premessa

Nel presente lavoro si discutono i risultati relativi alla campagna di misura condotta con Laboratorio Mobile da ARPA Dipartimento di Lodi tra il 12/09/2007 e il 14/11/2007 nel comune di Sant'Angelo Lodigiano.

La campagna, nell'ambito del programma di interesse ARPA, è stata a suo tempo concordata con lo stesso Comune, in quanto interessato a procedere con la rilevazione dell'inquinamento atmosferico nel proprio territorio comunale.

## Campagna di Misura Inquinamento Atmosferico COMUNE DI SANT'ANGELO LODIGIANO

Introduzione	
<b>Laboratorio Mobile</b> .....	pag. 4
<b>Principali Inquinanti atmosferici</b> .....	pag. 4
<b>Normativa</b> .....	pag. 7
Campagna di Misura	
<b>Sito di Misura</b> .....	pag. 9
<b>Principali Sorgenti Emissive</b> .....	pag. 11
<b>Situazione Meteorologica nel periodo di misura</b> .....	pag. 15
<b>Andamento inquinanti nel periodo di misura</b> .....	pag. 21
<b>Confronto delle misure con i dati rilevati da postazioni fisse</b> .....	pag. 24
<b>Conclusioni</b> .....	pag. 40

### ***Allegato***

- 1) dati orari inquinanti***
- 2) dati giornalieri PM10***
- 3) dati orari meteorologici***

# Introduzione

## Laboratorio Mobile

Per la campagna di misura, condotta dall'ARPA Dipartimento di Lodi, è stato utilizzato un Laboratorio Mobile.

La strumentazione presente sul laboratorio permette il rilevamento di:

- Biossido di Zolfo (SO<sub>2</sub>);
- Monossido di Carbonio (CO);
- Ossidi di Azoto (NO<sub>x</sub>);
- Ozono (O<sub>3</sub>);
- Particolato Fine (PM10).

La strumentazione di cui è dotato il laboratorio mobile risponde ai criteri definiti dalla legislazione nazionale (D.M. 60/02, D.Lgs 183/04).

Nella seguente tabella sono riportati i principi di funzionamento della strumentazione utilizzata:

<b>INQUINANTE</b>	<b>PRINCIPIO DI FUNZIONAMENTO</b>
Monossido di carbonio (CO)	Assorbimento IR
Ossidi di azoto (NO <sub>x</sub> )	Chemiluminescenza
Biossido di zolfo (SO <sub>2</sub> )	Fluorescenza UV
Ozono (O <sub>3</sub> )	Assorbimento UV
Particolato fine (PM10)	A bilancia oscillante

Anche per le altezze dei prelievi i criteri utilizzati sono quelli delle suddette norme, in particolare:

- il Monossido di Carbonio viene prelevato a 1.6 metri dal suolo (altezza uomo) e a non più di 5 metri dal ciglio della strada;
- la sonda per il prelievo di SO<sub>2</sub>, NO<sub>x</sub>, O<sub>3</sub> e PM10 è posta tra 1.5 e 4 metri sopra il livello del suolo;
- per i parametri meteo sono stati utilizzati i dati forniti dalla centralina fissa di Tavazzano.

Il sito di misura prescelto rispetta i criteri di rappresentatività indicati per il posizionamento delle cabine fisse di rilevamento nell'Allegato VIII del D.M. 60/02 e nell'allegato IV del D.Lgs 183/04.

### Principali inquinanti atmosferici

I principali inquinanti che si trovano nell'aria possono essere divisi, schematicamente, in due gruppi: gli inquinanti primari e quelli secondari. I primi vengono emessi nell'atmosfera direttamente da sorgenti di emissione antropogeniche o naturali, mentre gli altri si formano in atmosfera in seguito a reazioni chimiche che coinvolgono altre specie, primarie o secondarie.

Si descrivono di seguito le caratteristiche degli inquinanti atmosferici misurati con il laboratorio mobile.

La presenza in aria di **biossido di zolfo (SO<sub>2</sub>)** è da ricondursi alla combustione di combustibili fossili contenenti zolfo. Dal 1970 ad oggi la tecnologia ha reso disponibili combustibili a basso tenore di zolfo, il cui utilizzo è stato imposto dalla normativa. Le concentrazioni di biossido di zolfo sono così rientrate nei limiti legislativi previsti. In particolare in questi ultimi anni grazie al passaggio al gas naturale le concentrazioni si sono ulteriormente ridotte.

Il **monossido di carbonio (CO)** ha origine da processi di combustione incompleta di composti contenenti carbonio. È un gas la cui origine, soprattutto nelle aree urbane, è da ricondursi prevalentemente al traffico autoveicolare, soprattutto ai veicoli a benzina. Le emissioni di CO dai veicoli sono maggiori in fase di decelerazione e di traffico congestionato. Le sue concentrazioni

sono strettamente legate ai flussi di traffico locali, e gli andamenti giornalieri rispecchiano quelli del traffico, raggiungendo i massimi valori in concomitanza delle ore di punta a inizio e fine giornata, soprattutto nei giorni feriali. Durante le ore centrali della giornata i valori tendono a calare, grazie anche ad una migliore capacità dispersiva dell'atmosfera. In Lombardia, a partire dall'inizio degli anni '90 le concentrazioni di CO sono in calo, soprattutto grazie all'introduzione delle marmitte catalitiche sui veicoli e al miglioramento della tecnologia dei motori a combustione interna (introduzione di veicoli Euro 4).

Gli **ossidi di azoto (NO e NO<sub>2</sub>)** vengono emessi direttamente in atmosfera a seguito di tutti i processi di combustione ad alta temperatura (impianti di riscaldamento, motori dei veicoli, combustioni industriali, centrali di potenza, ecc.), per ossidazione dell'azoto atmosferico e, solo in piccola parte, per l'ossidazione dei composti dell'azoto contenuti nei combustibili utilizzati.

Nel caso del traffico autoveicolare, le quantità più elevate di questi inquinanti si rilevano quando i veicoli sono a regime di marcia sostenuta e in fase di accelerazione, poiché la produzione di NO<sub>x</sub> aumenta all'aumentare del rapporto aria/combustibile, cioè quando è maggiore la disponibilità di ossigeno per la combustione.

All'emissione, gran parte degli ossidi di azoto è in forma di NO, con un rapporto NO/NO<sub>2</sub> decisamente a favore del primo. Si stima che il contenuto di NO<sub>2</sub> nelle emissioni sia tra il 5 e il 10% del totale degli ossidi di azoto.

Il monossido di azoto non è soggetto a normativa, in quanto, alle concentrazioni tipiche misurate in aria ambiente, non provoca effetti dannosi sulla salute e sull'ambiente. Se ne misurano comunque i livelli in quanto, attraverso la sua ossidazione in NO<sub>2</sub> e la sua partecipazione ad altri processi fotochimici, contribuisce alla produzione di O<sub>3</sub> troposferico. Per il biossido di azoto sono invece previsti valori limite, riassunti in Tabella 2.

L'**ozono (O<sub>3</sub>)** è un inquinante secondario, che non ha sorgenti emissive dirette di rilievo. La sua formazione avviene in seguito a reazioni chimiche in atmosfera tra i suoi precursori (soprattutto ossidi di azoto e composti organici volatili), reazioni che avvengono in presenza di alte temperature e forte irraggiamento solare e che causano la formazione di un insieme di diversi composti, tra i quali, oltre all'ozono, si trovano nitrati e solfati (costituenti del particolato fine), perossiacetilnitrato (PAN), acido nitrico e altro ancora, che nell'insieme costituiscono il tipico inquinamento estivo detto smog fotochimico.

A differenza degli inquinanti primari, le cui concentrazioni dipendono direttamente dalle quantità dello stesso inquinante emesse dalle sorgenti presenti nell'area, la formazione di ozono è quindi più complessa.

La chimica dell'ozono ha come punto di partenza la presenza di ossidi di azoto, che vengono emessi in grandi quantità nelle aree urbane. Sotto l'effetto della radiazione solare (rappresentata di seguito con  $h\nu$ ), la formazione di ozono avviene in conseguenza della fotolisi del biossido di azoto:



L'ossigeno atomico, O\*, reagisce rapidamente con l'ossigeno molecolare dell'aria, in presenza di una terza molecola che non entra nella reazione vera e propria ma assorbe l'eccesso di energia vibrazionale e pertanto stabilizza la molecola di ozono che si è formata:



Una volta generato, l'ozono reagisce con l'NO, e rigenera NO<sub>2</sub>:



Le tre reazioni descritte formano un ciclo chiuso che, da solo, non sarebbe sufficiente a causare gli alti livelli di ozono che possono essere misurati in condizioni favorevoli alla formazione di smog fotochimico. La presenza di altri inquinanti, quali ad esempio gli idrocarburi, fornisce una diversa via di ossidazione del monossido di azoto, che provoca una produzione di NO<sub>2</sub> senza consumare ozono, di fatto spostando l'equilibrio del ciclo visto sopra e consentendo l'accumulo dell'O<sub>3</sub>.

Le concentrazioni di ozono raggiungono i valori più elevati nelle ore pomeridiane delle giornate estive soleggiate. Inoltre, dato che l'ozono si forma durante il trasporto delle masse d'aria contenenti i suoi precursori, emessi soprattutto nelle aree urbane, la concentrazioni più alte si osservano soprattutto nelle zone extraurbane sottovento rispetto ai centri urbani principali. Nelle città, inoltre, la presenza di NO tende a far calare le concentrazioni di ozono, soprattutto in vicinanza di strade con alti volumi di traffico.

Il **particolato atmosferico** aerodisperso è costituito da una miscela di particelle solide e liquide, di diverse caratteristiche chimico-fisiche e diverse dimensioni. Esse possono essere di origine primaria, cioè emesse direttamente in atmosfera da processi naturali o antropici, o secondaria, cioè formate in atmosfera a seguito di reazioni chimiche e di origine prevalentemente umana. Le principali sorgenti naturali sono erosione e risollevarimento del suolo, incendi, pollini, spray marino, eruzioni vulcaniche; le sorgenti antropiche si riconducono principalmente a processi di combustione (traffico autoveicolare, uso di combustibili, emissioni industriali).

L'insieme delle particelle sospese in atmosfera è chiamato PTS (Polveri Totali Sospese). Al fine di valutare l'impatto del particolato sulla salute umana si possono distinguere una frazione in grado di penetrare nelle prime vie respiratorie (naso, faringe, laringe) e una frazione in grado di giungere fino alle parti inferiori dell'apparato respiratorio (trachea, bronchi, alveoli polmonari). La prima corrisponde a particelle con diametro aerodinamico inferiore a 10 µm (PM10), la seconda a particelle con diametro aerodinamico inferiore a 2.5 µm (PM2.5).

Attualmente la legislazione europea e nazionale ha definito valori limite sulle concentrazioni giornaliere e sulle medie annuali per il solo PM10, mentre per il PM2.5 la comunità europea in collaborazione con gli enti nazionali sta effettuando le necessarie valutazioni.

Nella Tabella 1 sono riassunte, per ciascuno dei principali inquinanti atmosferici, le principali sorgenti di emissione.

**Tabella 1: Sorgenti emissive dei principali inquinanti**

Inquinanti	Principali sorgenti
Biossido di Zolfo* SO <sub>2</sub>	Impianti riscaldamento, centrali di potenza (combustione di prodotti organici di origine fossile, contenenti zolfo)
Biossido di Azoto** NO <sub>2</sub>	Impianti di riscaldamento, traffico autoveicolare (in particolare quello pesante), centrali di potenza, attività industriali (processi di combustione per la sintesi dell'ossigeno e dell'azoto atmosferici)
Monossido di Carbonio* CO	Traffico autoveicolare (processi di combustione incompleta dei combustibili fossili)
Ozono** O <sub>3</sub>	Inquinante di origine fotochimica che si forma principalmente in presenza di ossidi di azoto
Particolato Fine*/** PM10	Insieme di particelle con diametro aerodinamico inferiore ai 10 µm, provenienti principalmente da processi di combustione
IPA, Benzene	Traffico autoveicolare (processi di combustione incompleta, in particolare di combustibili derivati dal petrolio)

\* = Inquinante Primario = Inquinante generato da emissioni dirette in atmosfera dovute a fonti naturali e/o antropogeniche;

\*\* = Inquinante Secondario = Inquinante prodotto in atmosfera attraverso reazioni chimiche

## Normativa

Per i principali inquinanti atmosferici, al fine di salvaguardare la salute e l'ambiente, la normativa stabilisce limiti di concentrazione, a lungo e a breve termine, a cui attenersi. Per quanto riguarda i limiti a lungo termine viene fatto riferimento agli standard di qualità e ai valori limite di protezione della salute umana, della vegetazione e degli ecosistemi (D.P.C.M. 28/3/83 – D.P.R. 203/88 – D.M.25/11/94 – D.M. 60/02 – D.Lgs 183/04) allo scopo di prevenire esposizioni croniche. Per gestire episodi d'inquinamento acuto vengono invece utilizzate le soglie di attenzione e allarme (D.G.R. 28/10/02 – D.Lgs 183/04 – D.M. 60/02).

La Tabella 2 riassume i limiti previsti dalla normativa per i diversi inquinanti considerati. Sono inclusi sia i limiti a lungo termine che i livelli di allarme. Si fa notare che il DM n. 60/02 ha introdotto, oltre ad una serie di valori limite per biossido di zolfo, biossido di azoto, ossidi di azoto, PM10, piombo, benzene e monossido di carbonio, anche il termine temporale entro il quale tali valori limite devono essere raggiunti. Prevede inoltre un percorso nel tempo che porta ad un graduale raggiungimento dei limiti, stabilendo un margine di tolleranza che si riduce negli anni. Nella tabella i margini di tolleranza validi per l'anno 2007 sono indicati tra parentesi.

**Tabella 2: limiti di legge**

Monossido di Carbonio	Valore Limite (mg/m <sup>3</sup> )	Periodo di mediazione	Legislazione
	Valore limite protezione salute umana <b>10</b>	8 h	D.M. 2/4/02

Biossido di Azoto	Valore Limite (µg/m <sup>3</sup> )	Periodo di mediazione	Legislazione
	Valore limite protezione salute umana (da non superare più di 18 volte per anno civile) <b>200 (+30)</b>	1 h	D.M. 2/4/02
	Valore limite protezione salute umana <b>40 (+6)</b>	Anno civile	D.M. 2/4/02
	Soglia di attenzione <b>200</b>	1 h	D.G.R. 28/10/02
	Soglia di allarme <b>400</b>	1 h (rilevati su 3 ore consecutive)	D.M. 2/4/02 e D.G.R. 28/10/02

Ossidi di Azoto	Valore Limite (µg/m <sup>3</sup> )	Periodo di mediazione	Legislazione
	Valore limite protezione vegetazione <b>30</b>	Anno civile	D.M. 2/4/02

<b>Biossido di Zolfo</b>	<b>Valore Limite (<math>\mu\text{g}/\text{m}^3</math>)</b>	<b>Periodo di mediazione</b>	<b>Legislazione</b>
Valore limite protezione salute umana (da non superare più di 24 volte per anno civile)	<b>350</b>	1 h	D.M. 60/02
Valore limite protezione salute umana (da non superare più di 3 volte per anno civile)	<b>125</b>	24 h	D.M. 60/02
Valore limite protezione ecosistemi	<b>20</b>	Anno civile e inverno (1 ott – 31 mar)	D.M. 60/02
Soglia di attenzione	<b>130</b>	24 h	D.G.R. 28/10/02
Soglia di allarme	<b>500</b>	1 h (rilevati su 3 ore consecutive)	D.M. 60/02 e D.G.R. 28/10/02

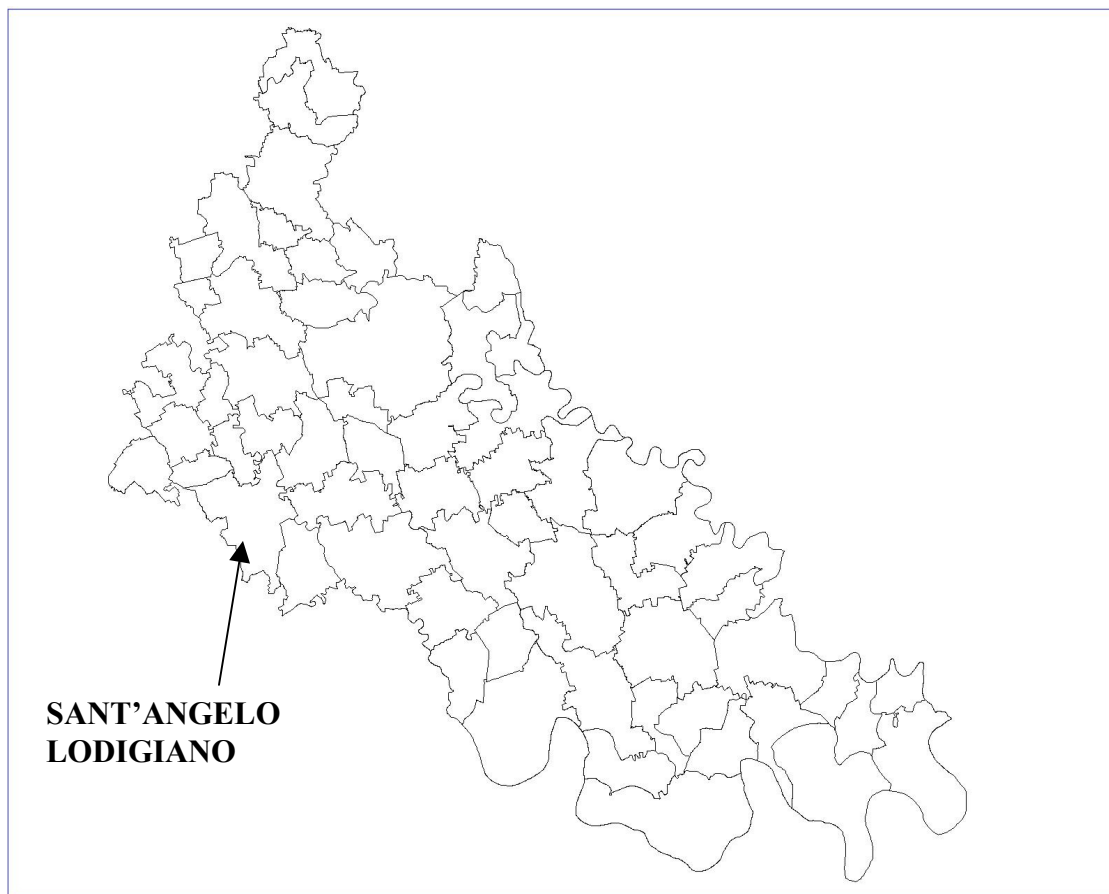
<b>Ozono</b>	<b>Valore Limite (<math>\mu\text{g}/\text{m}^3</math>)</b>	<b>Periodo di mediazione</b>	<b>Legislazione</b>
Soglia di informazione	<b>180</b>	1 h	D.Lgs. 183/04
Soglia di allarme	<b>240</b>	1 h	D.Lgs. 183/04

<b>Particolato Fine PM10</b>	<b>Valore Obiettivo (<math>\mu\text{g}/\text{m}^3</math>)</b>	<b>Periodo di mediazione</b>	<b>Legislazione</b>
Valore limite protezione salute umana (da non superare più di 35 volte per anno civile)	<b>50</b>	24 h	D.M. 60/02
Valore limite protezione salute umana	<b>40</b>	Anno civile	D.M. 60/02

<b>Idrocarburi non Metanici</b>	<b>Valore Obiettivo (<math>\mu\text{g}/\text{m}^3</math>)</b>	<b>Periodo di mediazione</b>	<b>Legislazione</b>
<b>Benzene</b>	Valore obiettivo <b>5 (+3)</b>	Anno civile	D.M. 60/02
<b>Benzo(a)pirene</b>	Valore obiettivo <b>0,001</b>	Anno civile	DM. 25/11/94 e Dir. 2004/107/CE

Gli obiettivi di qualità su base annua delle concentrazioni di IPA fanno riferimento alle concentrazioni di benzo(a)pirene. (D.M. 25/11/94)

**Campagna di Misura**  
**Sito di Misura**



**Periodo di Misura:** 12/09/2007 – 14/11/2007

**Sito di misura:** **Comune di Sant'Angelo Lodigiano**

Assi Stradali che interessano il territorio comunale: S.P. 123, S.S. 235 e la S.P. 19;

Il sito scelto per la misura si trova presso l'Ospedale Delmati, in una zona rappresentativa della media dell'abitato, è sicuramente significativa l'influenza della SP 19 sebbene la posizione scelta non sia classificabile come sito da traffico (si vedano le due figure successive).

Il comune di Sant'Angelo Lodigiano si estende su una superficie di circa 20.4 chilometri quadrati ed è posta a 73 metri sul livello del mare, il numero degli abitanti è 12100.



## Principali sorgenti emmissive

Non esistendo uno specifico inventario delle emissioni della Provincia di Lodi si utilizza l'inventario regionale, denominato INEMAR (Inventario Emissioni Aria). Nell'ambito di tale inventario la suddivisione delle sorgenti avviene per attività emmissive: la classificazione utilizzata fa riferimento ai macrosettori relativi all'inventario delle emissioni in atmosfera dell'Agenzia Europea per l'Ambiente CORINAIR (Cordination Information Air).

- Combustione per produzione di energia e trasformazione dei combustibili
- Combustione non industriale
- Combustione nell'industria
- Processi produttivi
- Estrazione e distribuzione combustibili
- Uso di solventi
- Trasporto su strada
- Altre sorgenti mobili e macchinari
- Trattamento e smaltimento rifiuti
- Agricoltura
- Altre sorgenti e assorbimenti

Per ciascun macrosettore vengono presi in considerazione diversi inquinanti: sia quelli che fanno riferimento alla salute, sia quelli per i quali è posta particolare attenzione in quanto considerati gas ad effetto serra:

- Biossido di Zolfo (SO<sub>2</sub>)
- Ossidi di Azoto (NO<sub>x</sub>)
- Composti Organici Volatili non Metanici (NMCOV)
- Metano (CH<sub>4</sub>)
- Monossido di Carbonio (CO)
- Biossido di Carbonio (CO<sub>2</sub>)
- Ammoniaca (NH<sub>3</sub>)
- Protossido di Azoto (N<sub>2</sub>O)
- Polveri Totali Sospese (PTS)
- Polveri con diametro inferiore ai 10 µm (PM<sub>10</sub>)
- Polveri con diametro inferiore ai 2.5 µm (PM<sub>2.5</sub>)

Nel novembre 2005 si è conclusa la prima stima delle emissioni per l'anno 2003, soggetta a revisione pubblica, i dati riportati nelle tabelle successive sono relativi a questa prima stima; è attualmente in corso il consolidamento dell'inventario emissioni 2003 attraverso il controllo dei risultati e l'applicazione di procedure di verifica e di test.

Le stime delle emissioni in atmosfera sono tipicamente soggette a grandi incertezze, dovute a numerose cause distribuite lungo tutta la procedura di stima. I dati delle emissioni in Lombardia nel 2003 scaricabili da Inemar sono le migliori stime effettuate dallo staff della Regione Lombardia e dell'ARPA.

Le emissioni sono una "fotografia" delle emissioni dell'anno 2003. Come anche nelle migliori fotografie, ci sono sempre delle possibilità di miglioramenti.

Per un inventario regionale, che per sua natura non può considerare tutte le specificità locali, ci sono sicuramente molte possibilità di miglioramenti. La fotografia è fatta su una scala molto grande, e con metodi diversi. Su un soggetto, quello delle emissioni, in movimento, e spesso sfuggente, per via della cattiva qualità delle informazioni statistiche disponibili.

Per questi motivi i dati sono proposti in forma di revisione pubblica o, per dirla in termini anglosassoni, di "public review".

Chi volesse proporre modifiche, suggerire punti di criticità delle stime, può farlo inviando una e-mail a [m.moretti@arpalombardia.it](mailto:m.moretti@arpalombardia.it), spiegando nel dettaglio le richieste di modifiche, allegando eventualmente dati a supporto.

**Tabella 3: ARPA Lombardia - Regione Lombardia. Emissioni in provincia di Lodi nel 2005 - public review**

	SO <sub>2</sub>	NO <sub>x</sub>	COV	CH <sub>4</sub>	CO	CO <sub>2</sub>	N <sub>2</sub> O	NH <sub>3</sub>	PM <sub>2.5</sub>	PM <sub>10</sub>	PTS	CO <sub>2</sub> eq	Precu rs. O <sub>3</sub>	Tot. acidif. (H <sup>+</sup> )
	t/anno	t/anno	t/anno	t/anno	t/anno	kt/anno	t/anno	t/anno	t/anno	t/anno	t/anno	kt/anno	t/anno	kt/anno
Produzione energia e trasform. combustibili	1 366	1 204	119	119	318	2 775	8		14	18	22	2 780	1 624	69
Combustione non industriale	41	448	1 010	281	4 103	438	40	8.0	182	188	196	456	2 012	11
Combustione nell'industria	379	279	66	8.1	517	158	12	0.3	13	16	20	162	464	18
Processi produttivi	2.3	6.3	632		1.7	11.1		0.1	11	25	26	11.1	640	0.2
Estrazione e distribuzione combustibili			212	2 418								51	246	
Uso di solventi	0	5.0	2 761					0.0	3.9	11.0	13	22	2 767	0.1
Trasporto su strada	22	3 910	1 516	88	6 754	719	26	100	224	270	331	729	7 029	92
Altre sorgenti mobili e macchinari	15	1 041	176	4.6	491	82	32	0.2	146	153	162	92	1 500	23
Trattamento e smaltimento rifiuti	1.8	24	1.9	3 083	0.5	16	0.1	17.3	0.2	0.2	0.5	81	74	1.6
Agricoltura		64	43	15 025	554		742	7 580	38	73	148	545	393	447
Altre sorgenti e assorbimenti	0	0	492	0	20		0	0	11	11	11	0	494	0
<b>Totale</b>	<b>1 827</b>	<b>6 982</b>	<b>7 028</b>	<b>21 025</b>	<b>12 759</b>	<b>4 198</b>	<b>860</b>	<b>7 706</b>	<b>644</b>	<b>766</b>	<b>929</b>	<b>4 928</b>	<b>17 243</b>	<b>662</b>

Dalla Tabella 3 si nota che una delle fonti di emissioni principale rimane il traffico autoveicolare; quindi di seguito viene riportata una tabella riassuntiva (fonte INEMAR) relativa al traffico veicolare (Tabella 4)

**Tabella 4: Emissioni atmosferiche per categoria veicolare nel territorio della provincia di Lodi anno 2003 (t/anno eccetto CO<sub>2</sub> in Kt/anno)**

COMBUSTIBILE	VEICOLO	'SO <sub>2</sub> '	'NO <sub>x</sub> '	'COV'	'CH <sub>4</sub> '	'CO'	'CO <sub>2</sub> '	'N <sub>2</sub> O'	'NH <sub>3</sub> '	'PM <sub>10</sub> '
GPL	Automobili	0	96.93	45.58	3.75	257.53	17.04	1.47	0	0
benzina verde	Automobili	21.44	487.80	238.10	25.77	5159.03	227.35	32.42	106.48	5.09
	Veicoli leggeri < 3.5 t	0.44	31.37	13.80	0.64	211.92	4.78	0.26	0.71	0.39
	Ciclomotori (< 50 cm <sup>3</sup> )	0.27	1.16	304.01	7.58	521.35	2.86	0.04	0.04	7.12
	Motocicli (> 50 cm <sup>3</sup> )	1.05	17.62	260.18	21.05	1915.94	11.17	0.19	0.19	3.76
	Veicoli a benzina - Emissioni evaporative	0.00	0.00	105.29	0.00	0.00	0.00	0.00	0.00	0.00
Diesel	Automobili	52.94	837.16	80.49	6.69	543.13	237.50	37.41	1.26	92.70
	Veicoli leggeri < 3.5 t	11.04	255.22	21.63	0.79	139.92	49.52	3.14	0.15	32.60
	Veicoli pesanti > 3.5 t e autobus	34.15	1189.624	172.85	13.50	339.64	153.16	5.67	0.48	66.30

In particolare per il comune di Sant'Angelo Lodigiano i dati INEMAR sono riassunti nella Tabella 5 e rappresentati in Figura 1:

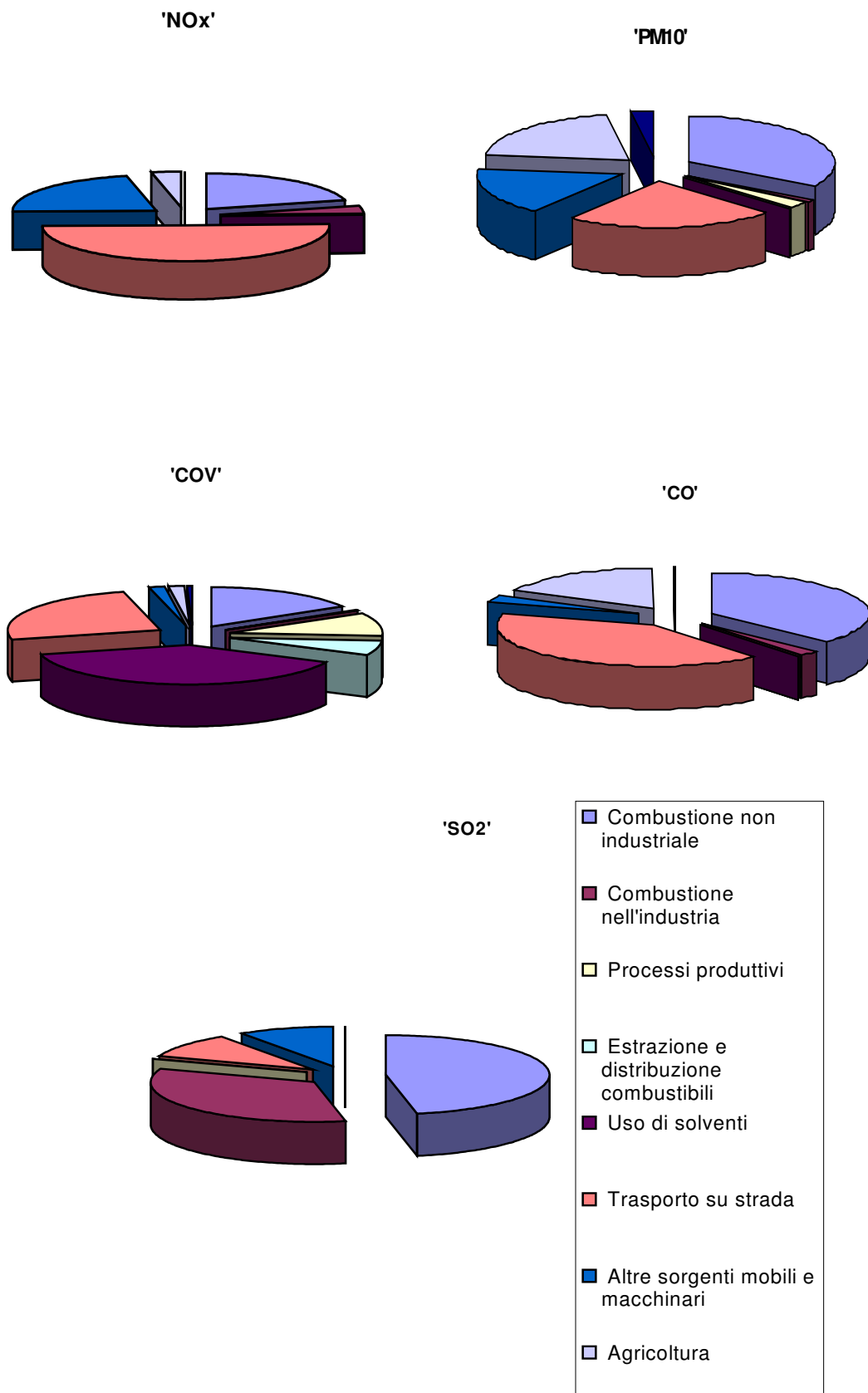
**Tabella 5: ARPA Lombardia - Regione Lombardia.  
Emissioni nel comune di Sant'Angelo Lodigiano nel 2005 - public review**

	SO <sub>2</sub>	NO <sub>x</sub>	COV	CH <sub>4</sub>	CO	CO <sub>2</sub>	N <sub>2</sub> O	NH <sub>3</sub>	PM10	PTS	PM2.5
	t/y	t/y	t/y	t/y	t/y	kt/y	t/y	t/y	t/y	t/y	t/y
Combustione non industriale	2.1	27.7	46.4	13.2	190.7	28.0	2.2	0.4	8.5	8.9	8.3
Combustione nell'industria	1.5	5.0	1.0	0.2	11.3	2.3	0.2	0.0	0.3	0.4	0.3
Processi produttivi	0.0	0.0	26.3	0.0	0.0	0.5	0.0	0.0	0.7	0.7	0.1
Estrazione e distribuzione combustibili	0.0	0.0	17.3	125.0	0.0	0.0	0.0	0.0	0.0	0.0	0.0
Uso di solventi	0.0	0.0	109.8	0.0	0.0	0.0	0.0	0.0	0.0	0.0	0.0
Trasporto su strada	0.4	67.2	70.0	3.1	208.0	14.3	0.6	2.5	6.0	7.1	4.9
Altre sorgenti mobili e macchinari	0.4	29.2	5.3	0.1	14.4	2.3	0.9	0.0	4.3	4.5	4.1
Agricoltura	0.0	4.4	4.6	359.5	89.8	0.0	13.6	134.9	5.3	8.4	4.1
Altre sorgenti e assorbimenti	0.0	0.0	1.4	0.0	1.0	0.0	0.0	0.0	0.7	0.7	0.7
<b>Totale</b>	<b>4.4</b>	<b>133.6</b>	<b>282.0</b>	<b>501.1</b>	<b>515.3</b>	<b>47.4</b>	<b>17.5</b>	<b>137.8</b>	<b>25.7</b>	<b>30.6</b>	<b>22.4</b>

Per i principali inquinanti sono state valutate le principali fonti emissive all'interno del comune di Sant'Angelo Lodigiano:

- le emissioni di **biossido di zolfo** derivano per il 10% da trasporto su strada, per il 47% da combustione non industriale mentre la combustione industriale contribuisce per circa il 33%;
- le emissioni di **ossidi d'azoto** nel comune di Sant'Angelo Lodigiano sono riconducibili per oltre il 50 per cento a trasporto su strada, mentre le altre sorgenti mobili (es. macchine agricole) contribuiscono per circa il 22%; la combustione non industriale dà invece un contributo pari al 21%;
- il **monossido di carbonio** è un inquinante la cui origine è normalmente da ricondursi in maggior parte al traffico autoveicolare, tant'è che per il comune di Sant'Angelo Lodigiano la sua presenza è dovuta a trasporto su strada per il 40%, mentre una significativa parte, il 37%, è dovuta alla combustione non industriale;
- l'emissione di **particolato fine (PM10)** deriva nel comune di Sant'Angelo Lodigiano dal trasporto su strada per il 23%, dalla combustione non industriale per il 33%, dall'agricoltura per il 21%, mentre il 17% deriva dalle sorgenti mobili ;
- l'emissione di **COV** deriva nel comune di Sant'Angelo Lodigiano dall'uso di solventi per il 39%, dal trasporto su strada per il 25% e dalla combustione non industriale per 16%.

**Figura 1: Distribuzione percentuale delle emissioni nel comune di Sant'Angelo Lodigiano – anno 2005**



## Situazione meteorologica nel periodo di misura

I livelli di concentrazione degli inquinanti atmosferici in un sito dipendono, come è evidente, dalla quantità e dalle modalità di emissione degli inquinanti stessi nell'area, ma le condizioni meteorologiche influiscono sia sulle condizioni di dispersione e di accumulo degli inquinanti, sia sulla formazione di alcune sostanze nell'atmosfera stessa. È pertanto importante che i livelli di concentrazione osservati, soprattutto durante una campagna di breve durata, siano valutati alla luce delle condizioni meteorologiche verificatesi nel periodo del monitoraggio.

I dati meteorologici considerati sono stati registrati dalla stazione meteorologica fissa di Tavazzano.

Nel periodo interessato dalla campagna a Tavazzano sono caduti un totale di circa 114.8 mm di pioggia; il valore massimo giornaliero registrato è stato di 31 mm il giorno 27/09/2007.

Il dato "pioggia" per la seconda metà del mese di settembre pari a 64 mm risulta in linea alla media degli ultimi 10 anni pari a 87 mm per tale mese, mentre i 51 mm caduti nell'ottobre 2007 risultano di molto inferiori alla media storica pari a 92 mm; risulta anomala l'assenza dei primi 14 giorni di novembre confrontata con i 103 mm dei dati storici.

La media della temperatura del mese di settembre con 13.3 °C risulta essere inferiore alla media storica degli ultimi 10 anni pari a 18.6°C, così come la media di 11.5°C registrata nel mese di ottobre è inferiore al dato storico di 13.6 °C per tale mese; per la prima metà del mese di novembre il valore medio di 8.8°C risulta invece appena superiore a quello storico pari a 7.2°


Per ciò che riguarda la rilevazione del vento nel periodo della campagna, per il quarantuni per cento del periodo si è registrata calma di vento (velocità del vento inferiore a 0.5 m/s), nei restanti casi è la provenienza principale è risultata da NordEstEst e una parte significativa proveniente da NordEst, con punte di velocità medie orarie che solo in un'occasione hanno raggiunto i 6.4 m/s.

Relativamente ai parametri meteo rilevati nel periodo di misura si riportano la tabella dei dati orari di velocità del vento, di temperatura, di umidità relativa, di pioggia, di pressione e di radiazione solare.


Si allegano inoltre i seguenti grafici relativi alla stazione meteorologica di Tavazzano:

- Precipitazioni giornaliere ed orarie (mm)
- Temperatura media giornaliera ed oraria (°C)
- Pressione (hpa)
- Velocità vento (m/sec)
- Radiazione solare globale e radiazione solare netta
- Umidità relativa
- Rosa dei venti (direzioni prevalenti orarie e velocità media per direzione)

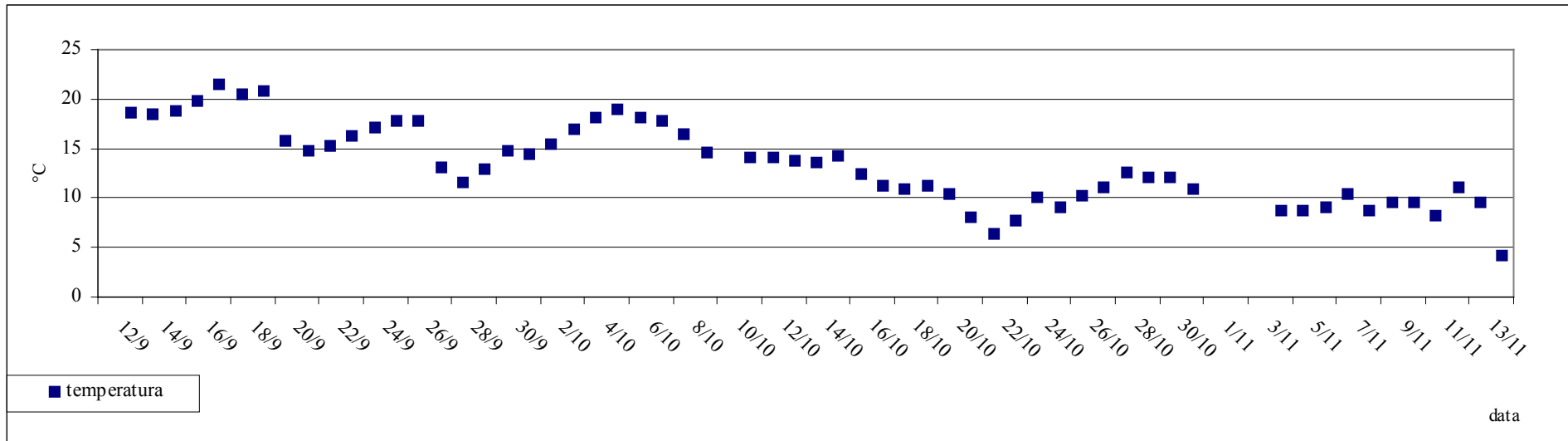
**andamento dei dati giornalieri di pioggia [mm] (Stazione meteo di Tavazzano)**



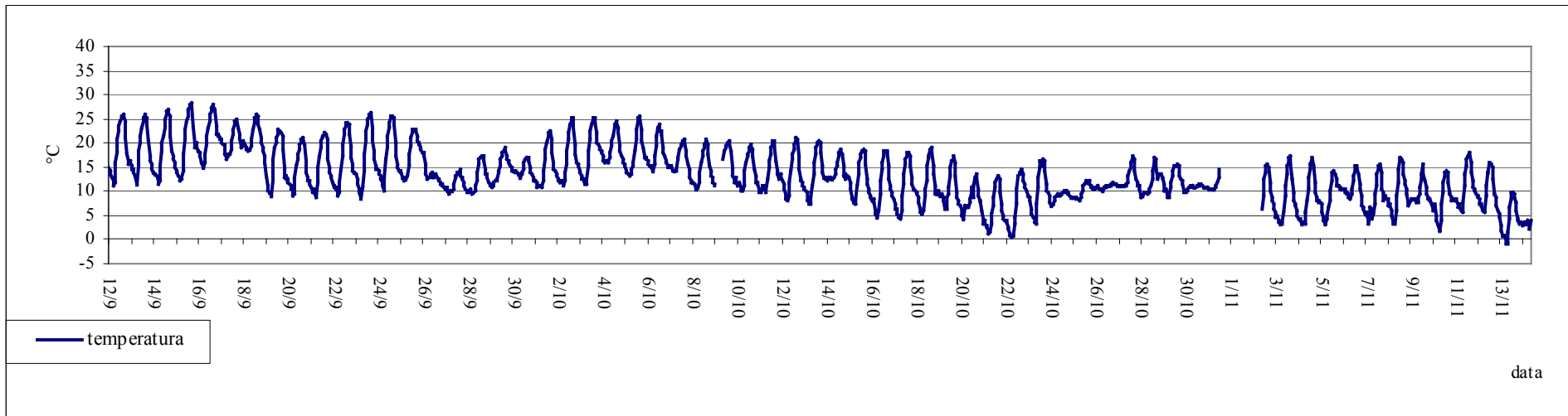
**andamento dei dati orari di pioggia [mm] (Stazione meteo di Tavazzano)**



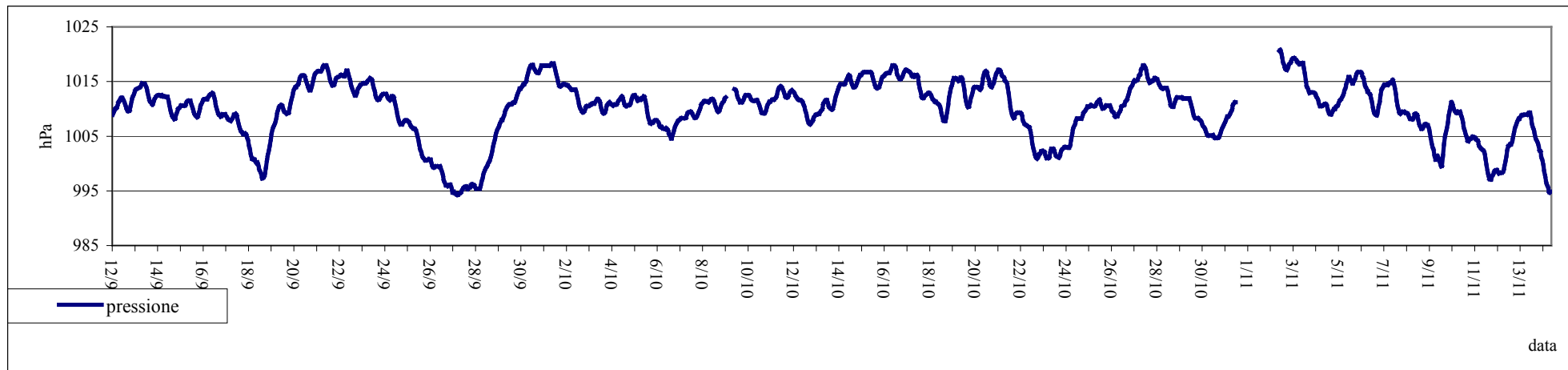
**andamento dei dati medi giornalieri della temperatura [°C] (Stazione meteo di Tavazzano)**



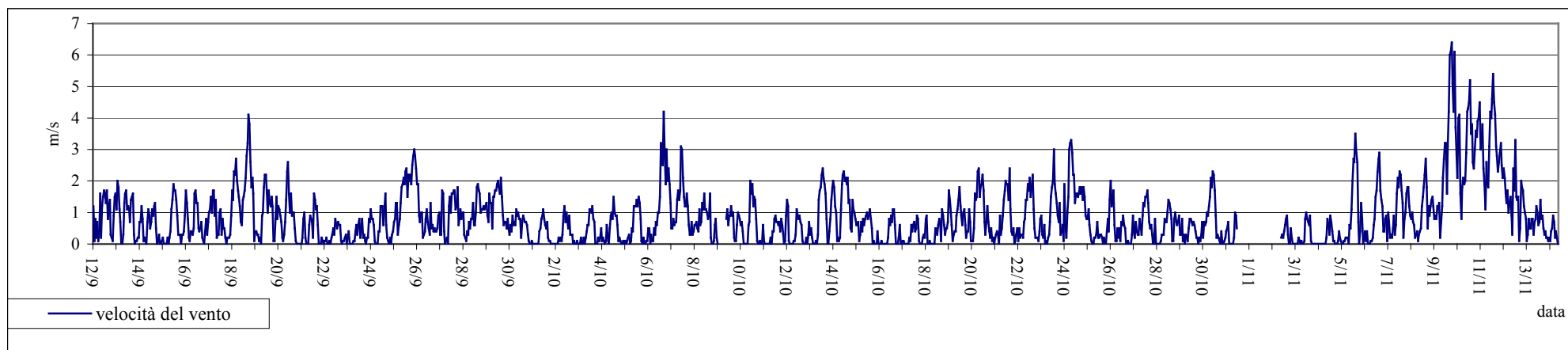
**andamento dei dati orari della temperatura [°C] (Stazione meteo di Tavazzano)**



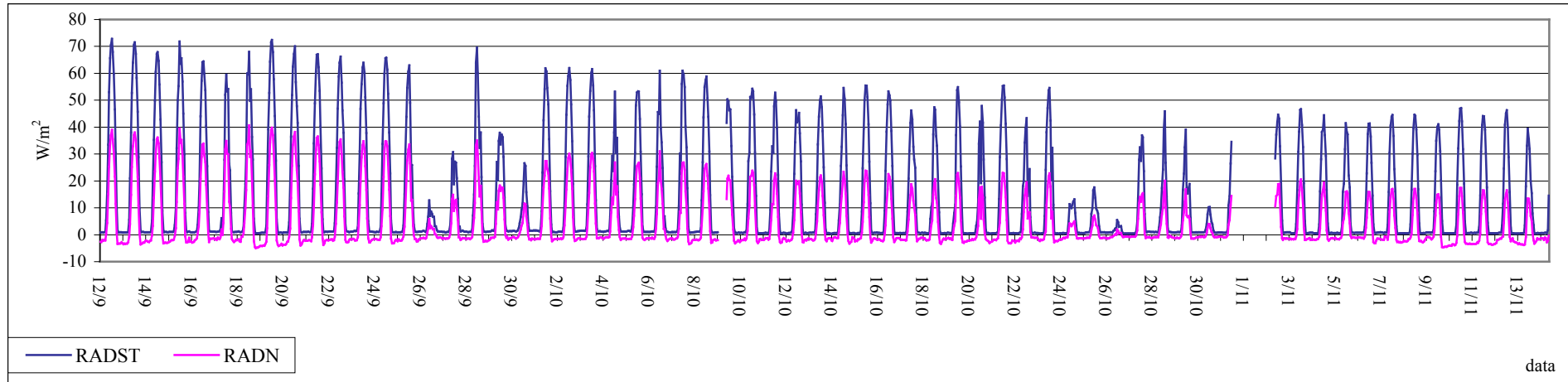
**andamento dei dati orari di pressione [hpa] (Stazione meteo di Tavazzano)**



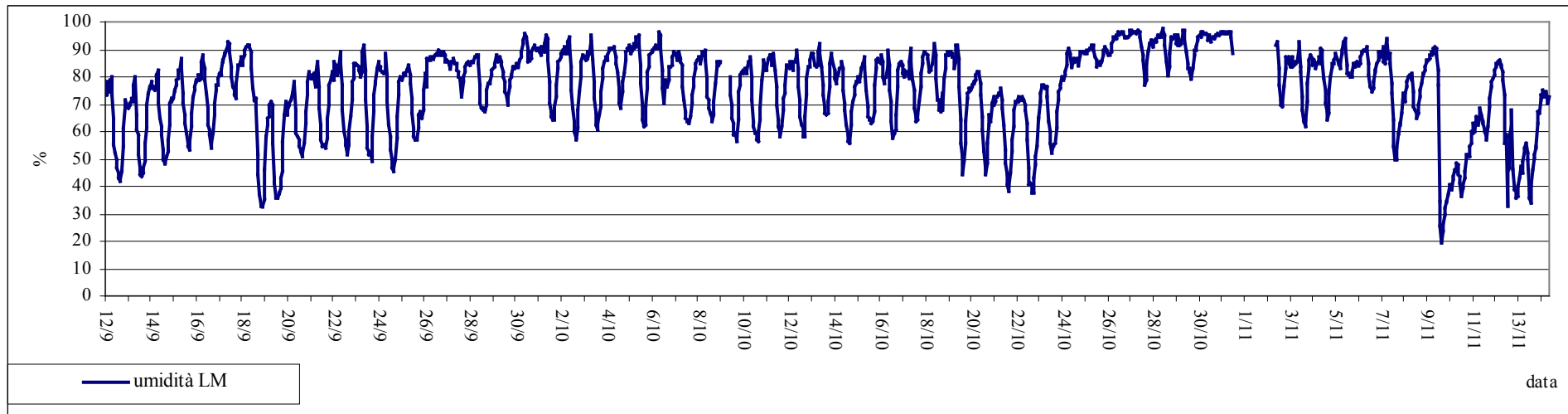
**andamento della velocità del vento [m/s] (Stazione meteo di Tavazzano)**



**andamento dei dati orari di radiazione solare media [W/m<sup>2</sup>] (Stazione meteo di Tavazzano)  
Radiazione Solare Totale(RADST) e Radiazione Netta(RADN)**



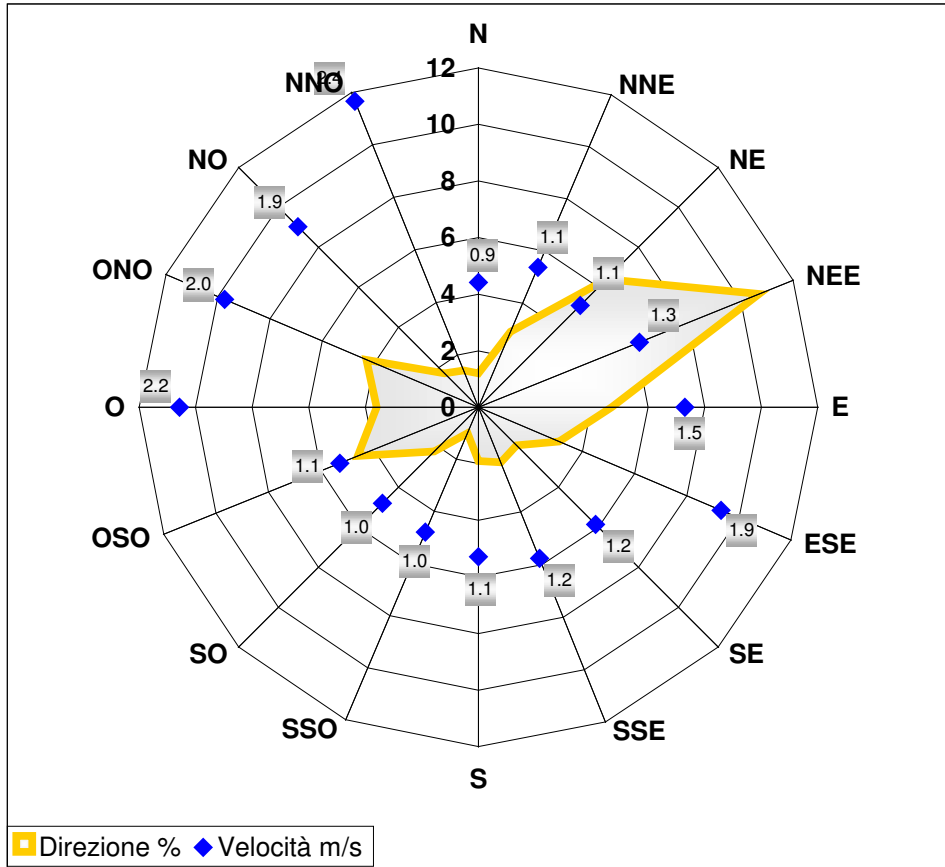
**andamento dei dati orari di umidità relativa (%)**



**Dati della stazione fissa di Tavazzano**

**Direzione di provenienza del vento prevalente (% di accadimenti nel periodo)**

**Velocità del vento media nel periodo - per direzione (m/s)**



	DV frequenza %	VV m/s
N	1.2	0.9
NNE	2.9	1.1
NE	6.4	1.1
NEE	10.7	1.3
E	4.7	1.5
ESE	3.1	1.9
SE	1.9	1.2
SSE	2.1	1.2
S	1.9	1.1
SSO	1.0	1.0
SO	2.2	1.0
OSO	4.6	1.1
O	3.6	2.2
ONO	4.3	2.0
NO	1.7	1.9
NNO	1.4	2.4
Variabile	4.9	1.0
Calma	41.3	0.2

## Andamento inquinanti nel periodo di misura e confronto con i dati rilevati dalle postazioni fisse

Dal 12/09/2007 al 14/11/2007 è stata realizzata nel comune di Sant'Angelo Lodigiano una campagna di monitoraggio di Qualità dell'Aria; gli andamenti nel tempo dei diversi inquinanti, oltre a variare in funzione della presenza o meno di sorgenti emissive dipendono anche dalle condizioni meteorologiche presentate nel precedente paragrafo.

La strumentazione presente sul laboratorio mobile ha permesso il monitoraggio a cadenza oraria dei seguenti inquinanti gassosi: biossido di zolfo (SO<sub>2</sub>), ossidi di azoto (NO ed NO<sub>2</sub>), ozono (O<sub>3</sub>), monossido di carbonio (CO) oltre che del particolato fine (PM<sub>10</sub>).

Come descritto nel capitolo "Normativa" (vedi Tabella 2, pagg. 7 e 8), il D.M. 60 del 02/04/02 stabilisce, per SO<sub>2</sub>, NO<sub>2</sub>, CO e PM<sub>10</sub>, i valori limite per la protezione della salute umana e i margini di tolleranza che si riducono progressivamente negli anni, fino ad annullarsi. I livelli di concentrazione degli inquinanti elencati saranno però di seguito confrontati con i rispettivi limiti "a regime", cioè con margini di tolleranza zero, adottando le condizioni più cautelative, anche quando non ancora vigenti per l'anno 2006.

Poiché i livelli di concentrazione degli inquinanti aerodispersi dipendono fortemente dalle condizioni meteorologiche osservate durante il periodo di misura e dalle differenti sorgenti emissive, è importante confrontare i dati rilevati nel corso di una campagna limitata nel tempo con quelli misurati, nello stesso periodo, in alcune stazioni fisse della Rete di Rilevamento della Qualità dell'Aria (RRQA). I livelli di concentrazione misurati a Sant'Angelo Lodigiano sono pertanto stati confrontati con quelli registrati in altre postazioni localizzate sia all'interno della città di Lodi che in comuni della provincia.

Come mostrato in Tabella 4 le centraline fisse scelte come riferimento sono localizzate in ambiente urbano e suburbano, e in siti adatti a misure di inquinanti da traffico e di fondo.

stazione	rete	tipo zona	Tipo stazione	quota s.l.m. (metri)
		Decisione 2001/752/CE	Decisione 2001/752/CE	
Abbadia Cerreto	Priv	Rurale	Fondo	64
Castiraga Vidardo	Priv	Rurale	Industriale	74
Codogno	Priv	Urbana	Traffico	58
Lodi	Priv	Urbana	Traffico	80
Montanaso	Priv	Rurale	Industriale	83
Tavazzano	Priv	Suburbana	Industriale	80
S. Rocco al Porto	Priv	Rurale	Fondo	47

Come si può notare sia dalle tabelle che dagli andamenti riportati in grafico nessun inquinante ha presentato delle criticità nel sito di misura preso in considerazione nella presente campagna di misura.

Le particelle di polvere presenti in aria possono avere origine sia naturale che antropica. Nei centri urbanizzati le fonti dovute ad attività umane sono da ricondursi al trasporto, al riscaldamento e a processi di combustione per la produzione di energia. Durante la permanenza in atmosfera le particelle subiscono diverse trasformazioni, che alterano le loro caratteristiche chimiche e morfologiche.

Durante il periodo di misura il **PM10** ha superato il livello di attenzione durante dodici giorni, principalmente nei giorni di assenza di precipitazioni e di minor attività anemologica.

I livelli e gli andamenti registrati mostrano valori più contenuti rispetto a quanto misurato dalle centraline fisse nella provincia di Lodi situate a Codogno, Lodi, Montanaso, e Tavazzano per le quali si sono registrati rispettivamente 22, 21, 18 e 16 superamenti del livello di attenzione pari a  $50 \mu\text{g}/\text{m}^3$ .

Nell'andamento del giorno tipo si evidenzia come vi sia un innalzamento delle concentrazioni di polvere tra le 9 e le 11 e tra le 19 e le 23 probabilmente dovuto a fenomeni locali presenti durante la settimana e durante la giornata di sabato; si nota un calo delle concentrazioni durante i giorni festivi.

La presenza in aria di **biossido di zolfo ( $\text{SO}_2$ )** è da ricondursi al contenuto di zolfo nei combustibili fossili. Dal 1970 ad oggi la tecnologia ha permesso di migliorare i processi di combustione, rendendo disponibile combustibile a basso tenore di zolfo. Le concentrazioni di biossido di zolfo sono così rientrate nei limiti legislativi previsti. In particolare in questi ultimi anni grazie al passaggio al gas naturale le concentrazioni si sono ulteriormente ridotte.

Durante il periodo di misura i livelli di questo inquinante registrati dal laboratorio mobile e dalle centraline fisse sono rimasti sempre molto al di sotto della soglia di attenzione di  $130 \mu\text{g}/\text{m}^3$ : in particolare la massima concentrazione giornaliera registrata a Sant'Angelo Lodigiano è stata pari a  $4.9 \mu\text{g}/\text{m}^3$ . Il massimo valore orario è stato di  $13.7 \mu\text{g}/\text{m}^3$ , anche in questo caso di gran lunga inferiore ai  $350 \mu\text{g}/\text{m}^3$  previsti dal DM 60/02 come valore di protezione della salute umana.

Il **monossido di carbonio (CO)**, ha origine da processi di combustione incompleta di composti contenenti carbonio. E' un gas la cui origine al suolo e in area urbana è da ricondursi prevalentemente al traffico autoveicolare (in particolare quando le autovetture sono in fase di decelerazione) e come tale le sue concentrazioni dipendono dai flussi di traffico in prossimità della zona in cui avviene il prelievo. I livelli di concentrazione massima durante il giorno si raggiungono generalmente in concomitanza alle punte di traffico lavorativo di inizio e fine giornata. A Sant'Angelo Lodigiano si nota un lieve innalzamento dei valori a partire dalle ore 13 per raggiungere i valori più alti in serata, tra le 19 e le 20.

Le concentrazioni di monossido di carbonio non hanno mai superato i limiti di legge: la massima media mobile su otto ore è stata pari a  $1.2 \text{ mg}/\text{m}^3$ , rispetto alla soglia di attenzione di  $10 \text{ mg}/\text{m}^3$ . Si fa presente che per tale inquinante il periodo di monitoraggio va dal 09/10 fino al termine campagna per problematiche di funzionamento incorse allo strumento.

Gli **ossidi di azoto (NO e  $\text{NO}_2$ )** vengono emessi direttamente in atmosfera a seguito dei processi di combustione che si generano negli impianti di riscaldamento, e nei motori a scoppio degli autoveicoli. Le quantità più elevate di questi inquinanti si rilevano quando le autovetture sono a regime di marcia sostenuta e/o si trovano in fase di accelerazione. Al momento dell'emissione il rapporto in volume tra  $\text{NO}_2$  e NO è a favore di quest'ultimo.

Il monossido di azoto non è soggetto a normativa, tuttavia viene misurato in quanto oltre a trasformarsi in tempi brevi in  $\text{NO}_2$ , le sue emissioni contribuiscono ai processi fotochimici per la produzione di  $\text{O}_3$  troposferico. Per il biossido di azoto sono invece previsti valori di qualità.

Durante il periodo di misura le concentrazioni di  $\text{NO}_2$ , non hanno fatto registrare superamenti dei limiti di legge. La massima concentrazione oraria è risultata pari a  $109 \mu\text{g}/\text{m}^3$ , rispetto ai  $200 \mu\text{g}/\text{m}^3$  previsti come soglia di attenzione.

A differenza dei suoi precursori, le cui concentrazioni dipendono direttamente dalle quantità emesse in prossimità delle sorgenti, la formazione di **Ozono (O<sub>3</sub>)** è più complessa. Inquinante secondario, viene prodotto attraverso reazioni fotochimiche che coinvolgono NO<sub>x</sub> e composti organici volatili. Nelle atmosfere dei centri urbani, durante le ore in cui il traffico è più intenso, si ha un graduale accumulo di NO con successiva formazione di NO<sub>2</sub>. Si arriva quindi alla formazione di ozono, che raggiunge valori massimi durante le ore centrali della giornata. Nel corso del pomeriggio la diminuzione della radiazione solare e la nuova emissione di reattivi riducono progressivamente i livelli di ozono, riportandolo a valori minimi.

Durante questa campagna l'ozono ha registrato valori mediamente ridotti, anche in considerazione del fatto che i massimi valori di questo inquinante si ottengono tra maggio e settembre, nei mesi in cui è massima l'insolazione.

Il giorno tipo presenta comunque un innalzamento delle concentrazioni nelle ore centrali della giornata, quando cioè i processi di formazione dell'ozono sono favoriti per la maggior presenza di luce solare; i massimi si registrano infatti verso le 16.

L'evoluzione temporale dei diversi inquinanti monitorati è riportata nelle tabelle ed è rappresentata con l'utilizzo di grafici relativi a:

- concentrazioni medie orarie: evoluzione oraria dell'inquinante nel periodo di misura;
- concentrazioni medie 8 h: ogni valore è ottenuto come media tra l'ora *h* e le 7 ore precedenti l'ora *h*.
- concentrazioni medie giornaliere: evoluzione giornaliera dell'inquinante ottenuta mediando i valori delle concentrazioni dalle ore 1.00 alle ore 24.00 dello stesso giorno;
- giorno tipo: evoluzione media delle concentrazioni medie orarie nell'arco delle 24 ore.

Per "giorno tipo" o "giorno medio" si intende l'andamento delle concentrazioni medie orarie mediato su tutti i giorni feriali (o su tutti i giorni pre-festivi ovvero festivi) del periodo in questione. I giorni feriali, pre-festivi e festivi sono stati considerati separatamente nel calcolo del giorno tipo per mettere in evidenza le eventuali diverse caratteristiche emissive, legate al traffico o alle attività produttive.

Si fa inoltre presente che l'ora a cui sono associati i dati si riferisce all'ora solare.

## Confronto delle misure con i dati rilevati da postazioni fisse

I dati rilevati (NOX, SO<sub>2</sub>, CO, O<sub>3</sub>, PM10) nel Comune di Sant'Angelo Lodigiano sono stati messi a confronto con quelli registrati nel medesimo periodo dalla strumentazione presente nelle centraline appartenenti alla rete fissa di Lodi.

Per quanto riguarda il biossido di azoto i dati registrati a Sant'Angelo Lodigiano sono in perfetto accordo con quanto rilevato dalle centraline fisse nella provincia di Lodi, in particolare con i dati registrati presso le centraline cittadine come Lodi.

Le concentrazioni di biossido di zolfo sono risultate ampiamente al di sotto dei limiti di legge come per le rilevazioni della rete fissa.

Il monossido di carbonio è un inquinante dalle caratteristiche fortemente locali che non permettono un confronto significativo con centraline posizionate in altri comuni.

Le concentrazioni di ozono sono in linea sia con i dati registrati dalla stazione di Abbadia Cerreto che con quelli registrati dalla stazione di Montanaso Lombardo.

L'inquinante che ha fatto registrare le uniche criticità in alcune centraline della rete fissa e, anche a Sant'Angelo Lodigiano è stato il PM10; dal confronto tra le diverse concentrazioni misurate in provincia di Lodi si nota come i valori misurati dal laboratorio mobile, seppur inferiori rispetto a quanto registrato dalle centraline fisse, presentano un andamento paragonabile al trend generale.

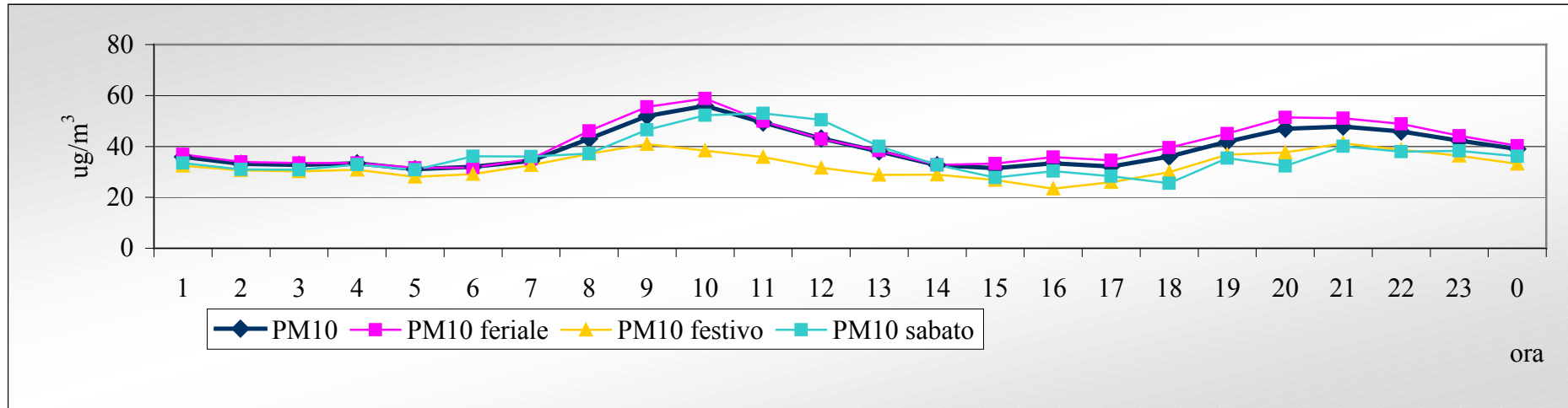
In particolare nelle Tabelle riportate da pag. 33 a pag. 36 si riportano:

- media delle concentrazioni medie orarie o giornaliere e rispettiva deviazione standard;
- eventuale valore massimo orario;
- eventuale massima media 8h;
- numero giorni in cui sono stati superati i livelli di attenzione e allarme

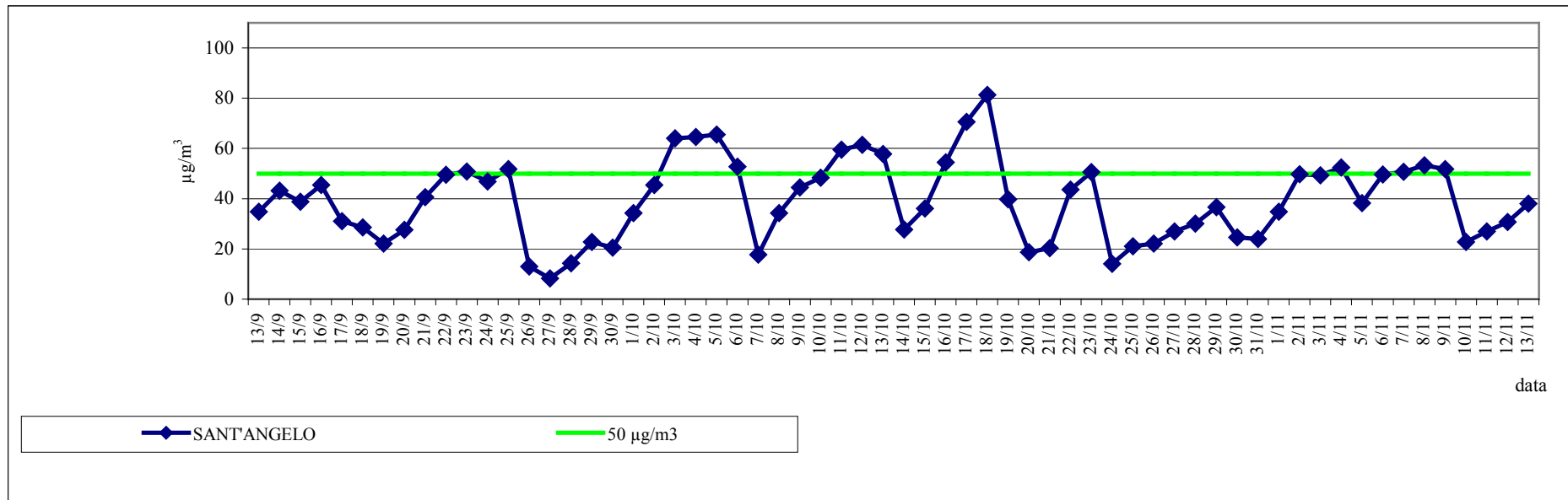
Relativamente agli inquinanti rilevati nel periodo di misura si riportano i seguenti grafici:

- SO<sub>2</sub>:andamento orario, giornaliero e giorno tipo
- NO<sub>2</sub>:andamento orario, giornaliero e giorno tipo
- CO:andamento orario, sulle otto ore, giorno tipo e giornaliero
- O<sub>3</sub>:andamento orario, sulle otto ore, giorno tipo e giornaliero
- PM10: giorno tipo, andamento giornaliero, distribuzione di frequenza dati giornalieri e confronto della media giornaliera delle diverse centraline della provincia.

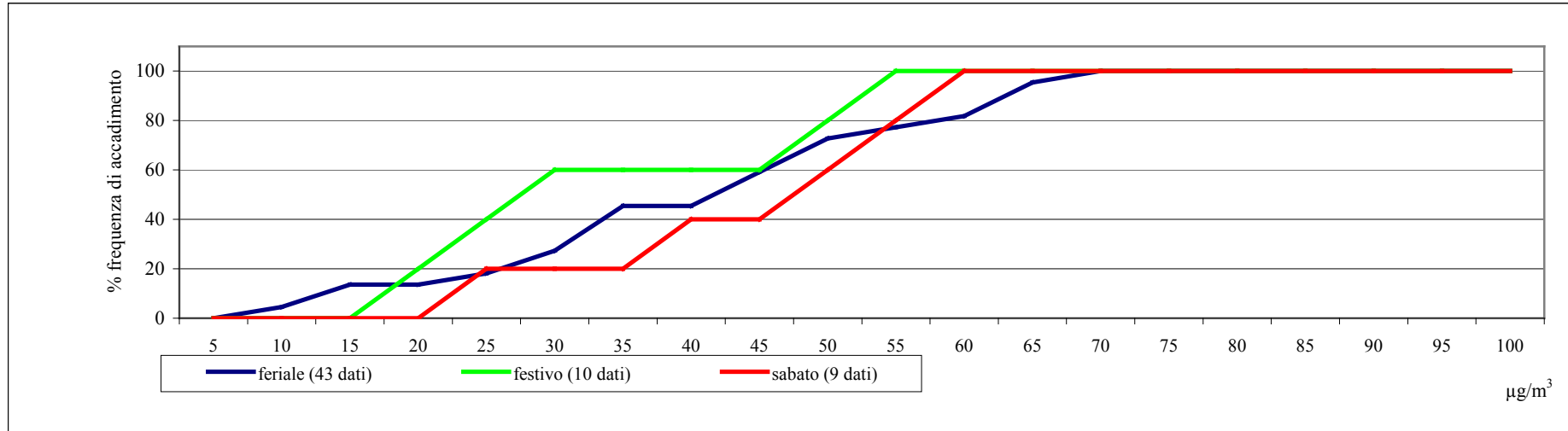
**giorno tipo PM10**



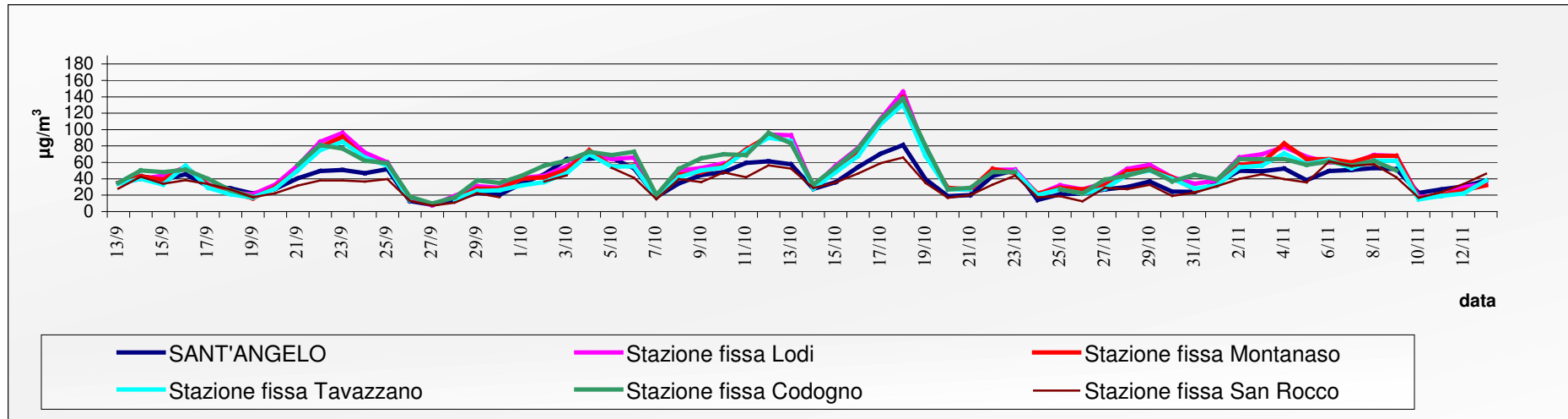
**andamento media giornaliera PM10**



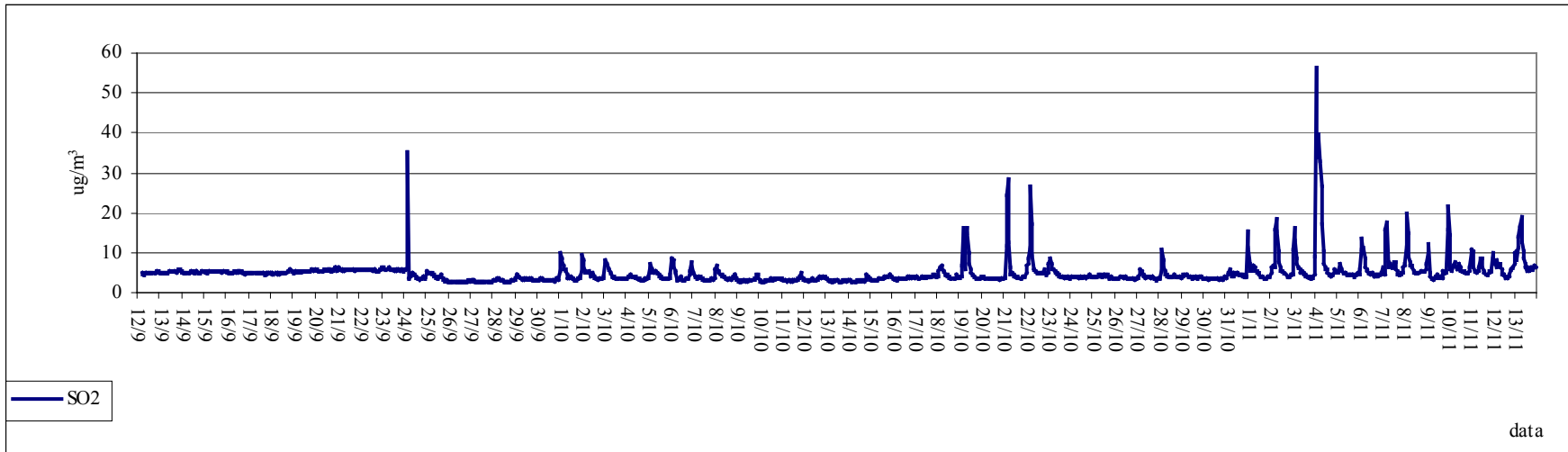
**distribuzione media giornaliera PM10**



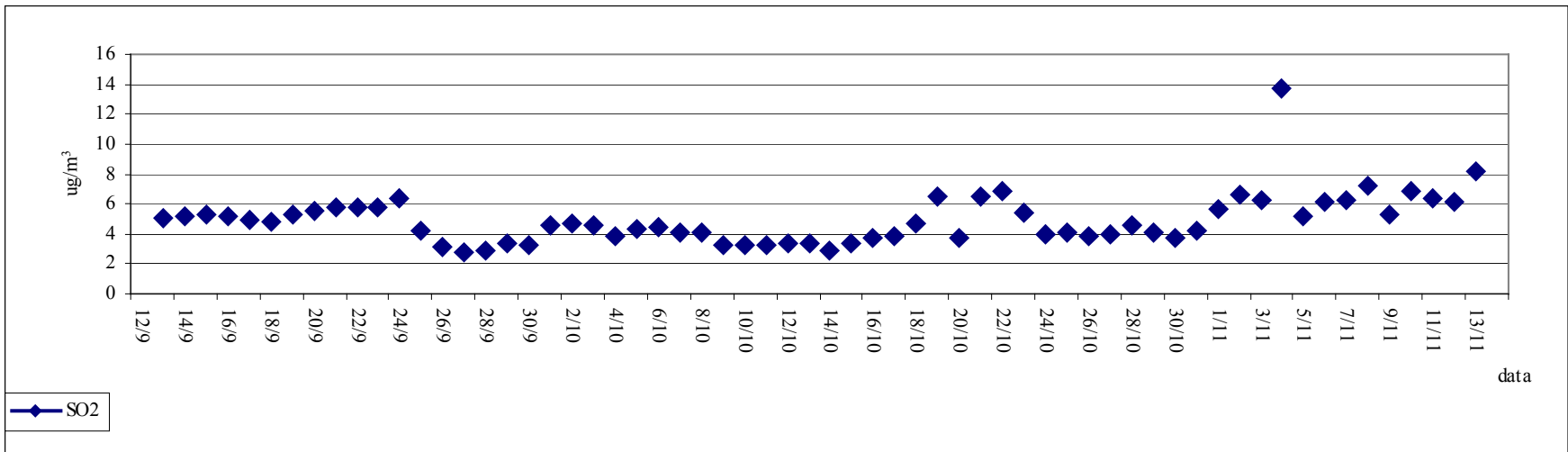
**Confronto media giornaliera**



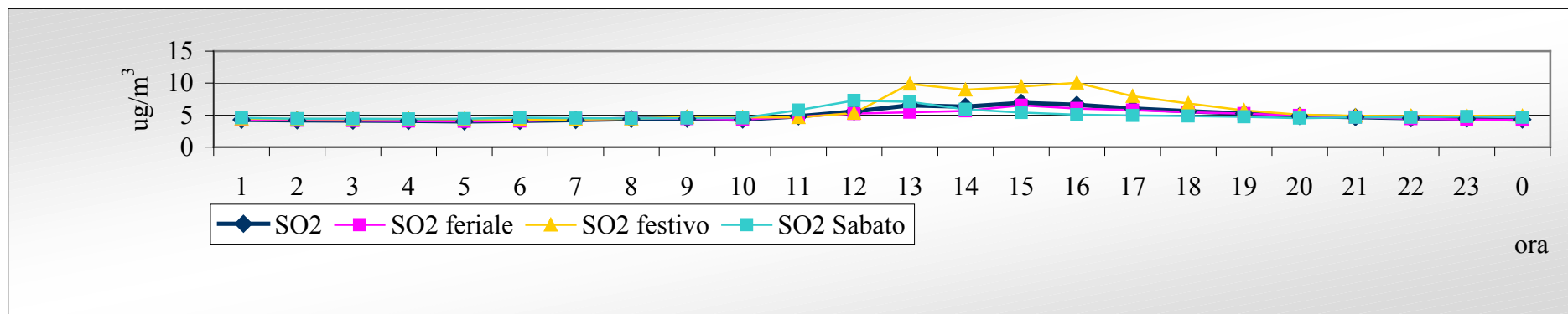
**andamento concentrazione oraria SO2**



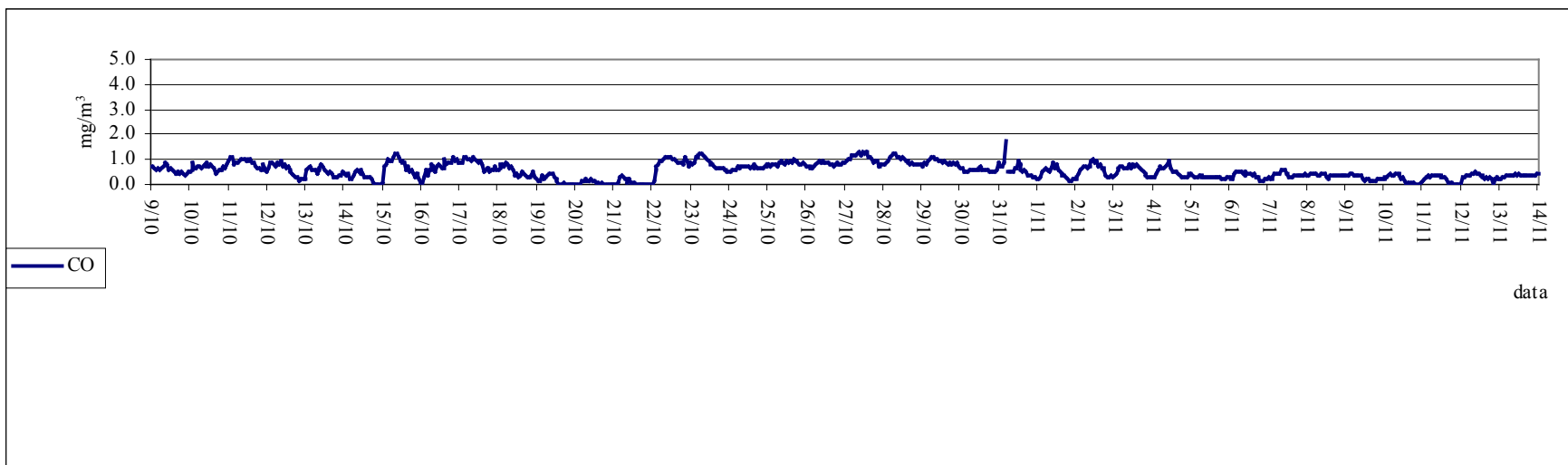
**andamento media giornaliera SO2**



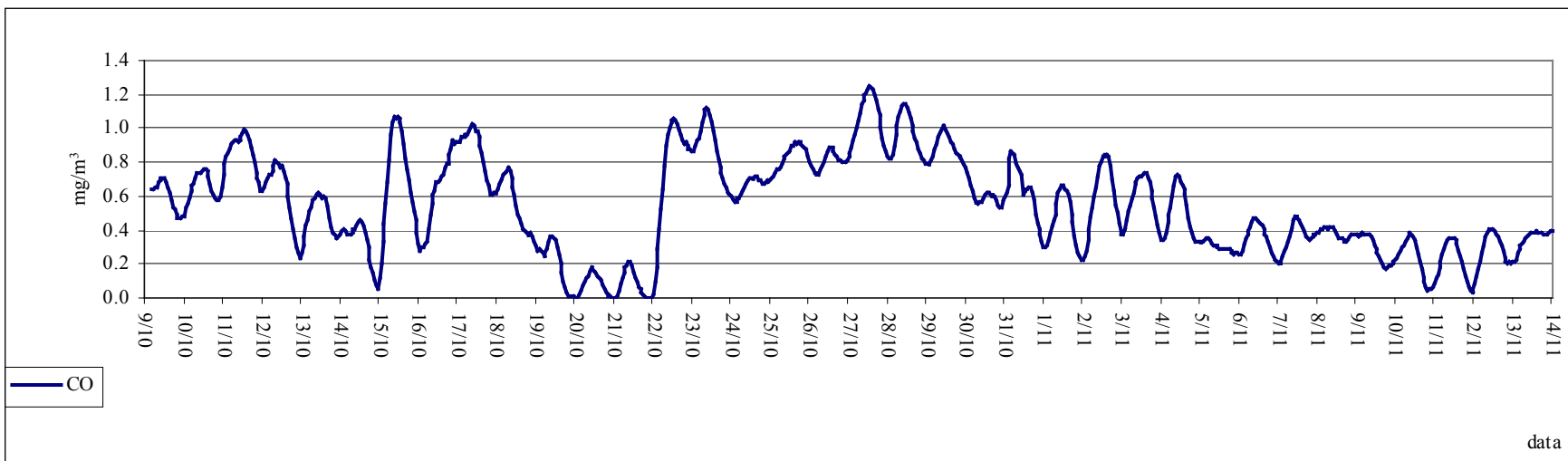
**giorno tipo SO2**



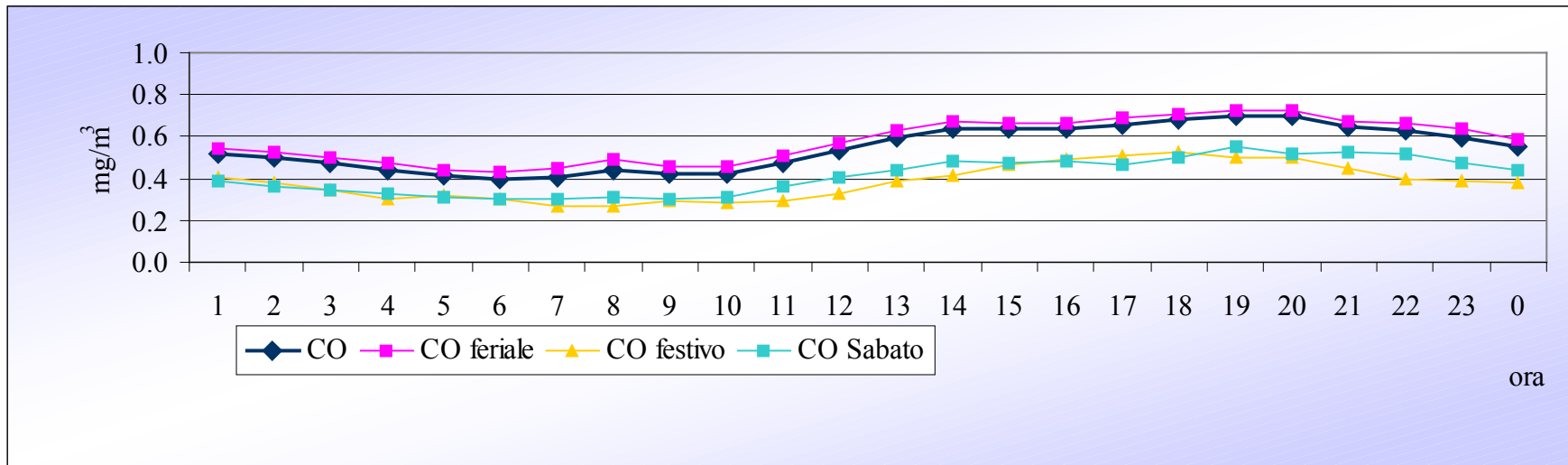
**andamento concentrazione oraria CO**



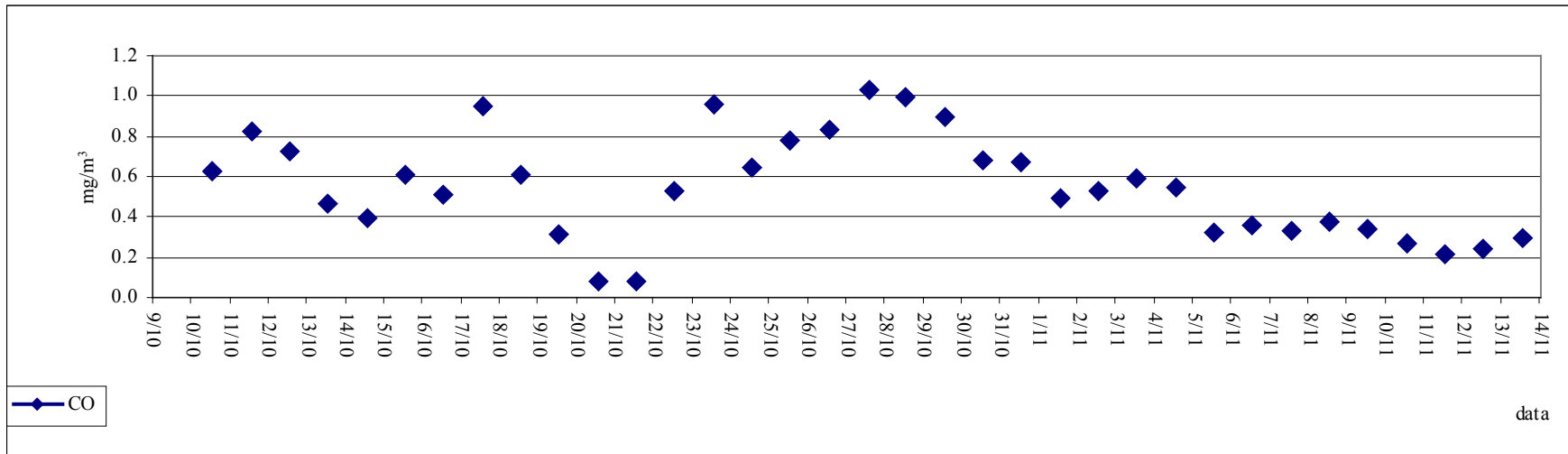
**andamento media 8 ore CO**



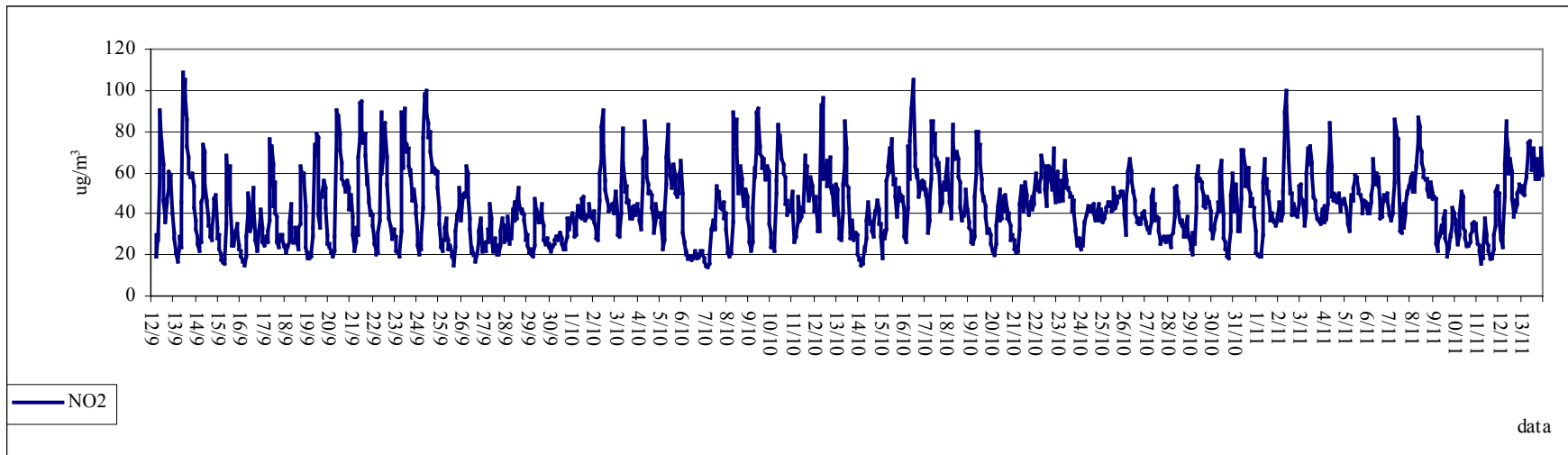
**giorno tipo CO**



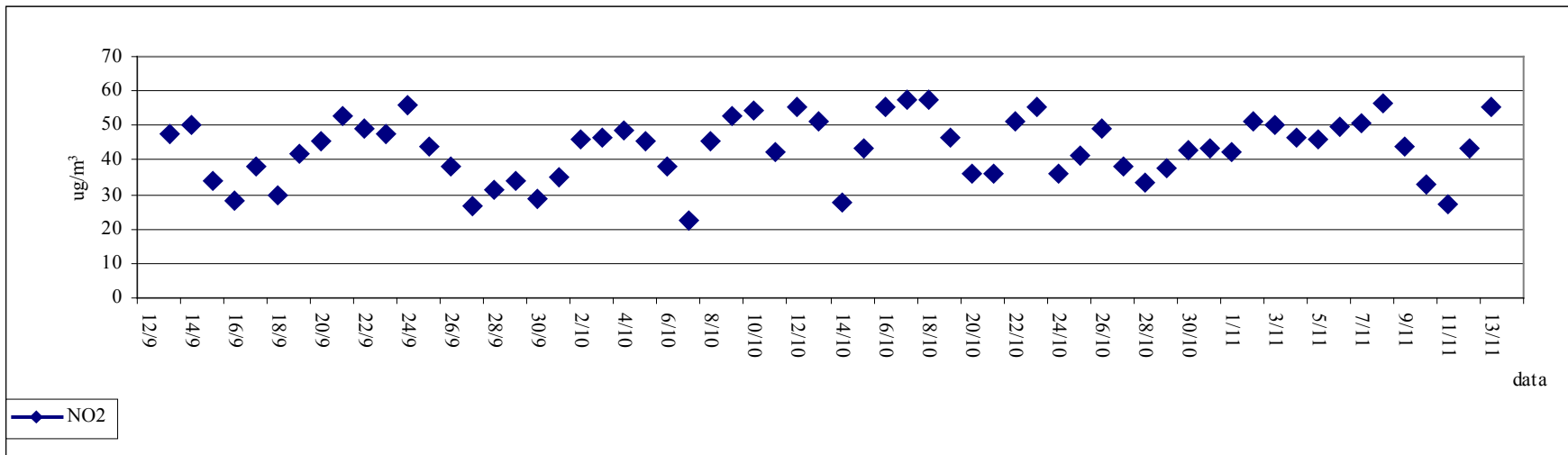
**andamento media giornaliera CO**



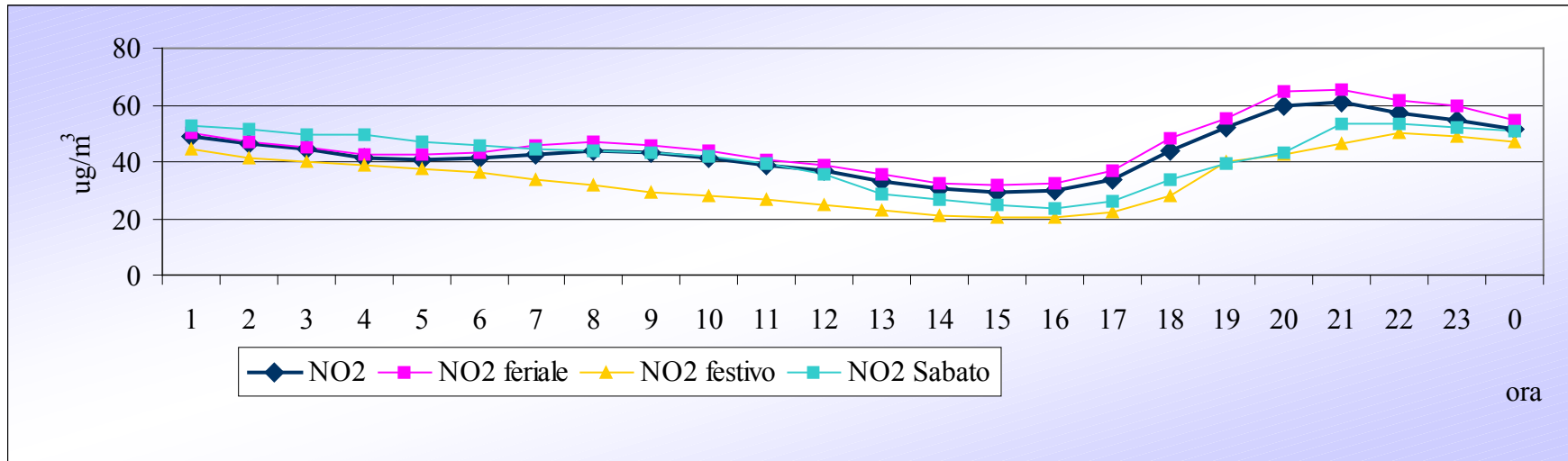
**andamento concentrazione oraria NO2**



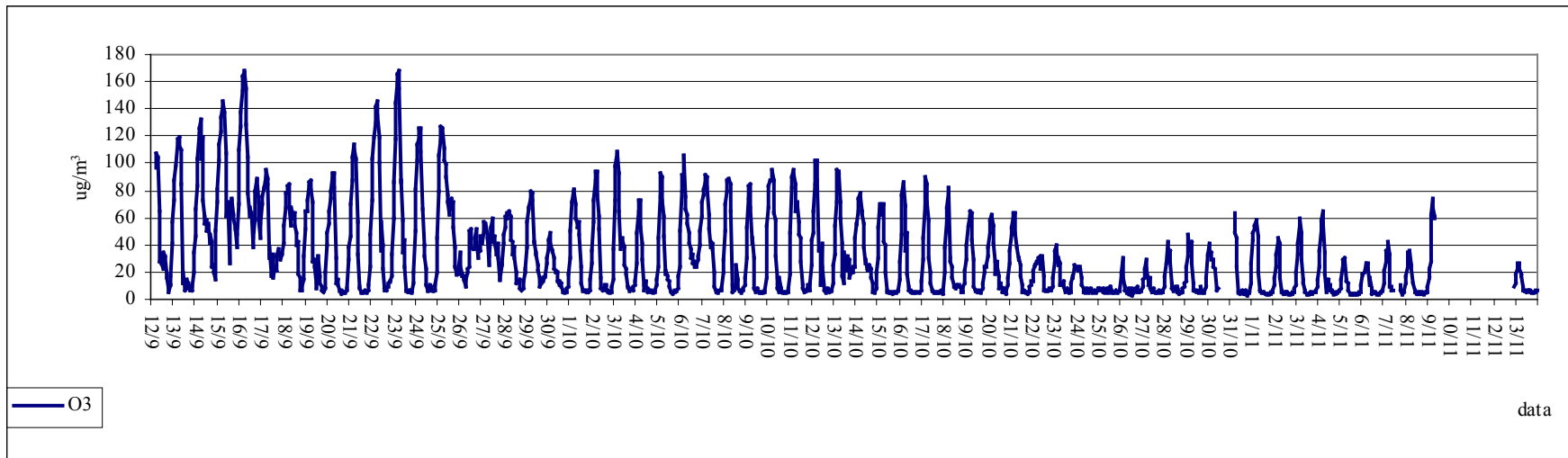
**andamento media giornaliera NO2**



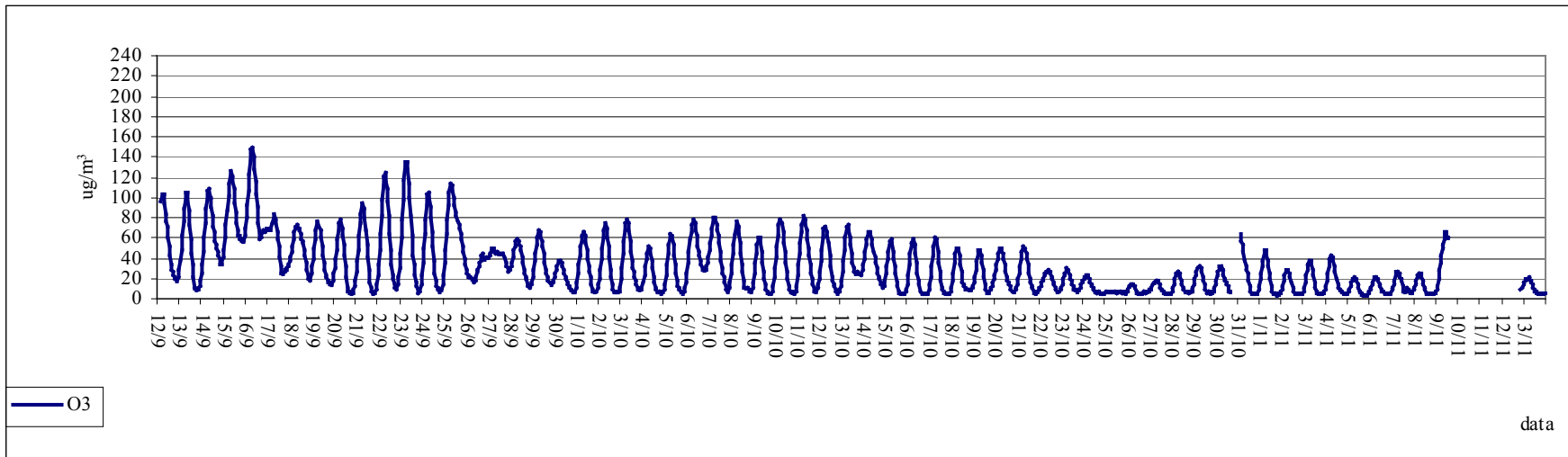
**giorno tipo NO2**



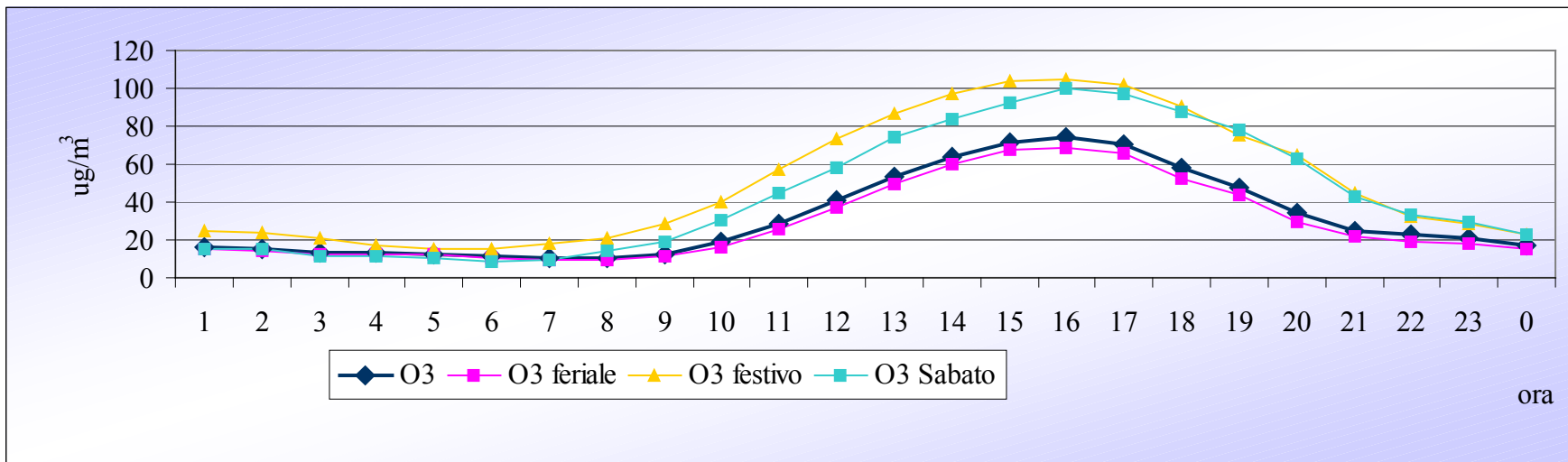
**andamento concentrazione oraria O3**



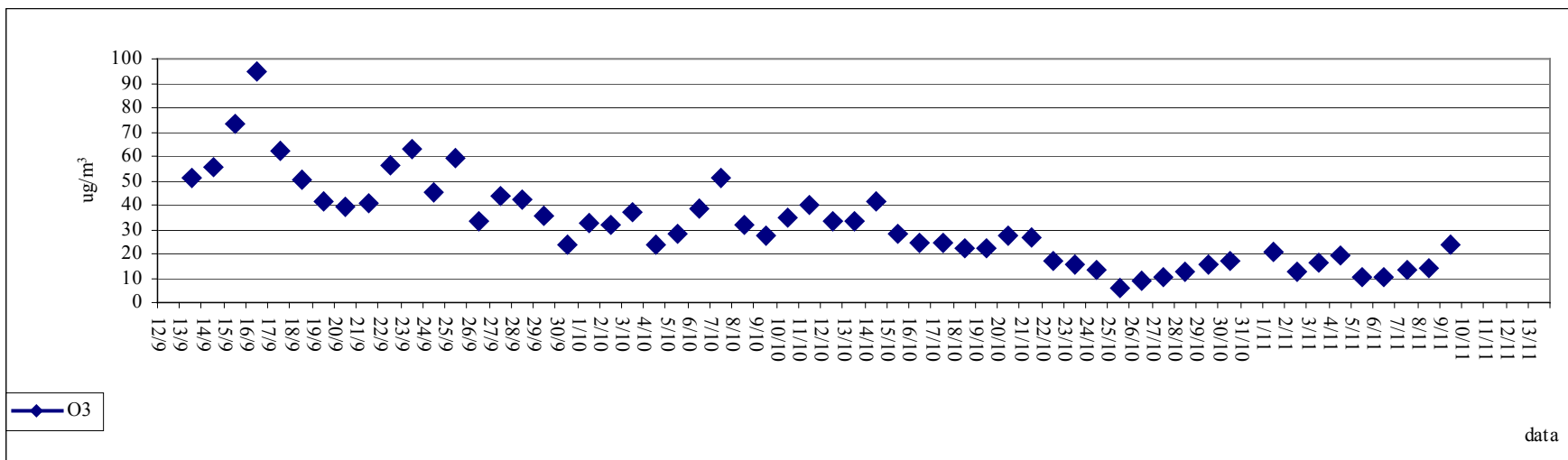
**andamento media 8 ore O3**



**giorno tipo O3**



**andamento media giornaliera O3**



# Tabelle

nota:

- I dati sono riferiti al periodo:  
12/09/2007 – 14/11/2007;

**Biossido di Azoto**

	% Rend.	Media ( $\mu\text{g}/\text{m}^3$ )	Dev St.	Max Media1 h ( $\mu\text{g}/\text{m}^3$ )	Nr. giorni superamento Liv. Attenzione	Nr. giorni superamento Liv. Allarme
<b>Laboratorio mobile</b>	99	44	17	109	0	0
<b>Abbadia Cerreto</b>	97	22	11	64	0	0
<b>Castiraga Vidardo</b>	94	26	13	75	0	0
<b>Codogno</b>	98	31	18	110	0	0
<b>Lodi</b>	97	49	24	169	0	0
<b>Montanaso Lombardo</b>	99	20	10	61	0	0
<b>Tavazzano</b>	96	28	15	101	0	0
<b>San Rocco al Porto</b>	94	37	23	122	0	0

**Biossido di Zolfo**

	% Rend.	Media ( $\mu\text{g}/\text{m}^3$ )	Dev St.	Max Media 24 h ( $\mu\text{g}/\text{m}^3$ )	Nr. giorni superamento Liv. Attenzione		Nr. giorni superamento Liv. Allarme	
<b>Laboratorio mobile</b>	99	4.9	3.2	13.7	0		0	
<b>Abbadia Cerreto</b>	89	1.5	2.9	10.8	0		0	
<b>Castiraga Vidardo</b>	74	1.6	2.4	5.4	0		0	
<b>Codogno</b>	98	1.7	2.0	4.7	0		0	
<b>Lodi</b>	97	2.2	1.6	5.3	0		0	
<b>Montanaso Lombardo</b>	99	2.7	3.4	11.3	0		0	
<b>Tavazzano</b>	96	1.5	1.1	4.7	0		0	

**Monossido di Carbonio (periodo di riferimento: 09/10/2007 – 14/11/2007)**

	% Rend.	Media (mg/m <sup>3</sup> )	Dev St.	Max Media 1 h (mg/m <sup>3</sup> )	Max Media 8 h (mg/m <sup>3</sup> )	Nr. giorni superamento Liv. Attenzione
Laboratorio mobile	100	0.5	0.3	1.8	1.2	0
Lodi	100	1.1	0.4	3.2	2.1	0
San Rocco al Porto	99	0.5	0.3	2.5	1.8	0

**Ozono**

	% Rend.	Media (µg/m <sup>3</sup> )	Dev St.	Max Media 1 h (µg/m <sup>3</sup> )	Nr. giorni superamento Liv. Attenzione		Max Media 8 h (µg/m <sup>3</sup> )	Nr. giorni superamento Liv. Protezione per la Salute	
Laboratorio mobile	92	32	32	168	0		150	2	22-23/09
Abbadia Cerreto	95	27	27	136	0		111	0	
Montanaso Lombardo	98	28	31	148	0		130	3	15-16/09; 23/09

**PM10**

	% Rend.	Media periodo ( $\mu\text{g}/\text{m}^3$ )	Dev St.	giorni superamento Liv. Attenzione		Nr. giorni superamento Liv. 75 $\mu\text{g}/\text{m}^3$	
<b>Laboratorio mobile</b>	100	39	16	<b>12</b>	23/09; 25/09; 03-05/10; 10-12/10; 15-17/10; 22/10	<b>1</b>	17/10
<b>Codogno</b>	94	52	24	<b>22</b>	16/09; 22-25/10; 03-06/10; 10- 10/10; 15-16/10; 18-19/10; 22/10	<b>8</b>	22-23/10, 04-06/10; 11-13/10; 18/10
<b>Lodi</b>	98	51	26	<b>21</b>	16/09; 20-24/09; 01-04/10; 7-8/10, 10-11/10; 13-17/10; 20-21/10; 26/10	<b>7</b>	21-22/09; 10-11/10; 14-16/10
<b>Montanaso</b>	97	48	24	<b>18</b>	16/09; 22-25/09; 03-06/10; 10-13/10; 15-16/10; 18-19/10; 22/10	<b>6</b>	22-23/09; 11-13/10; 18/10
<b>Tavazzano</b>	97	47	24	<b>16</b>	16/09; 22-25/09, 04-06/10; 10-13/10; 16-19/10	<b>5</b>	23/09; 12-13/10; 17-18/10
<b>San Rocco al Porto</b>	97	34	14	<b>5</b>	04/10; 11-12/10; 16-17/10	<b>0</b>	

## Conclusioni

Durante i giorni della campagna di misura di Sant'Angelo Lodigiano tra i parametri misurati ( $\text{SO}_2$ ,  $\text{NO}_x$ ,  $\text{CO}$ ), non si sono verificati superamenti dei limiti di legge; per il parametro  $\text{O}_3$  si sono verificate 2 giornate con supero del livello di protezione per la salute umana pari a  $120 \mu\text{g}/\text{m}^3$  mentre l'unico inquinante per il quale si sono avute effettive criticità è il  $\text{PM}_{10}$  per il quale si sono avuti 12 giorni con superamento del limite di legge pari a  $50 \mu\text{g}/\text{m}^3$ .

**Allegato 1)**

## **Dati orari inquinanti**

	SO <sub>2</sub>	NO <sub>2</sub>	CO	O <sub>3</sub>
Data e ora	µg/m <sup>3</sup>	µg/m <sup>3</sup>	mg/m <sup>3</sup>	µg/m <sup>3</sup>
12/09/2007 16.00	5	29		97
12/09/2007 17.00	5	19		107
12/09/2007 18.00	5	30		104
12/09/2007 19.00	5	27		104
12/09/2007 20.00	5	58		64
12/09/2007 21.00	5	90		28
12/09/2007 22.00	5	74		33
12/09/2007 23.00	5	75		26
13/09/2007 0.00	5	64		23
13/09/2007 1.00	5	47		35
13/09/2007 2.00	5	38		31
13/09/2007 3.00	5	36		30
13/09/2007 4.00	5	46		19
13/09/2007 5.00	5	47		15
13/09/2007 6.00	5	52		7
13/09/2007 7.00	6	61		6
13/09/2007 8.00	5	59		11
13/09/2007 9.00	5	56		17
13/09/2007 10.00	5	40		40
13/09/2007 11.00	5	31		58
13/09/2007 12.00	5	28		72
13/09/2007 13.00	5	22		87
13/09/2007 14.00	5	21		98
13/09/2007 15.00	5	16		116
13/09/2007 16.00	5	19		118
13/09/2007 17.00	5	23		119
13/09/2007 18.00	5	29		113
13/09/2007 19.00	5	24		109
13/09/2007 20.00	5	46		84
13/09/2007 21.00	5	109		12
13/09/2007 22.00	5	89		20
13/09/2007 23.00	5	105		9
14/09/2007 0.00	5	98		7
14/09/2007 1.00	5	86		8
14/09/2007 2.00	5	73		14
14/09/2007 3.00	5	68		11
14/09/2007 4.00	5	59		12
14/09/2007 5.00	5	58		7
14/09/2007 6.00	5	58		7
14/09/2007 7.00	5	60		7
14/09/2007 8.00	6	59		9
14/09/2007 9.00	6	53		20
14/09/2007 10.00	5	43		34
14/09/2007 11.00	5	36		47
14/09/2007 12.00	5	33		66
14/09/2007 13.00	5	29		84
14/09/2007 14.00	5	26		104

14/09/2007 15.00	5	22	122
14/09/2007 16.00	5	27	126
14/09/2007 17.00	5	26	132
14/09/2007 18.00	5	46	104
14/09/2007 19.00	5	48	118
14/09/2007 20.00	5	73	73
14/09/2007 21.00	5	70	62
14/09/2007 22.00	5	54	56
14/09/2007 23.00	5	47	58
15/09/2007 0.00	5	45	51
15/09/2007 1.00	5	37	54
15/09/2007 2.00	5	35	56
15/09/2007 3.00	5	35	41
15/09/2007 4.00	5	29	48
15/09/2007 5.00	5	27	42
15/09/2007 6.00	5	32	23
15/09/2007 7.00	5	42	25
15/09/2007 8.00	5	47	20
15/09/2007 9.00	5	49	15
15/09/2007 10.00	5	33	51
15/09/2007 11.00	5	28	72
15/09/2007 12.00	5	30	80
15/09/2007 13.00	5	23	103
15/09/2007 14.00	5	20	114
15/09/2007 15.00	5	17	123
15/09/2007 16.00	5	17	133
15/09/2007 17.00	5	16	142
15/09/2007 18.00	5	16	145
15/09/2007 19.00	5	18	138
15/09/2007 20.00	5	35	108
15/09/2007 21.00	5	69	61
15/09/2007 22.00	5	53	71
15/09/2007 23.00	6	47	66
16/09/2007 0.00	5	63	27
16/09/2007 1.00	5	45	62
16/09/2007 2.00	5	30	72
16/09/2007 3.00	5	24	74
16/09/2007 4.00	5	29	62
16/09/2007 5.00	5	25	60
16/09/2007 6.00	5	31	53
16/09/2007 7.00	5	30	51
16/09/2007 8.00	5	35	39
16/09/2007 9.00	5	30	48
16/09/2007 10.00	5	24	70
16/09/2007 11.00	5	23	110
16/09/2007 12.00	5	22	127
16/09/2007 13.00	5	19	138
16/09/2007 14.00	5	18	154
16/09/2007 15.00	5	16	164
16/09/2007 16.00	5	16	166

16/09/2007 17.00	5	15	168
16/09/2007 18.00	5	19	154
16/09/2007 19.00	5	29	129
16/09/2007 20.00	5	40	105
16/09/2007 21.00	5	50	78
16/09/2007 22.00	5	43	61
16/09/2007 23.00	5	32	67
17/09/2007 0.00	5	34	63
17/09/2007 1.00	5	35	64
17/09/2007 2.00	5	52	38
17/09/2007 3.00	5	43	46
17/09/2007 4.00	5	31	60
17/09/2007 5.00	5	27	79
17/09/2007 6.00	5	23	89
17/09/2007 7.00	5	22	87
17/09/2007 8.00	5	31	72
17/09/2007 9.00	5	40	59
17/09/2007 10.00	5	42	44
17/09/2007 11.00	5	34	55
17/09/2007 12.00	5	26	70
17/09/2007 13.00	5	25	76
17/09/2007 14.00	5	26	82
17/09/2007 15.00	5	29	83
17/09/2007 16.00	5	28	90
17/09/2007 17.00	5	26	96
17/09/2007 18.00	5	32	89
17/09/2007 19.00	5	37	84
17/09/2007 20.00	5	76	31
17/09/2007 21.00	5	53	38
17/09/2007 22.00	5	73	18
17/09/2007 23.00	5	64	18
18/09/2007 0.00	5	44	33
18/09/2007 1.00	5	55	16
18/09/2007 2.00	5	40	24
18/09/2007 3.00	5	39	21
18/09/2007 4.00	5	27	32
18/09/2007 5.00	5	23	37
18/09/2007 6.00	5	26	34
18/09/2007 7.00	5	28	31
18/09/2007 8.00	5	30	29
18/09/2007 9.00	5	29	33
18/09/2007 10.00	5	27	35
18/09/2007 11.00	5	24	41
18/09/2007 12.00	5	24	55
18/09/2007 13.00	5	22	67
18/09/2007 14.00	5	21	78
18/09/2007 15.00		24	79
18/09/2007 16.00		24	84
18/09/2007 17.00	5	26	84
18/09/2007 18.00	5	36	67

18/09/2007 19.00	5	45		54
18/09/2007 20.00	5	28		67
18/09/2007 21.00	5	27		63
18/09/2007 22.00	5	26		60
18/09/2007 23.00	5	26		63
19/09/2007 0.00	5	33		54
19/09/2007 1.00	5	32		48
19/09/2007 2.00	5	26		40
19/09/2007 3.00	5	23		43
19/09/2007 4.00	5	33		19
19/09/2007 5.00	5	35		16
19/09/2007 6.00	6	63		6
19/09/2007 7.00	6	58		7
19/09/2007 8.00	6	59		9
19/09/2007 9.00	6	56		14
19/09/2007 10.00	5	43		32
19/09/2007 11.00	5	24		52
19/09/2007 12.00	5	19		65
19/09/2007 13.00	5	21		65
19/09/2007 14.00	5	19		73
19/09/2007 15.00	5	18		83
19/09/2007 16.00	5	19		86
19/09/2007 17.00	5	21		87
19/09/2007 18.00	5	29		80
19/09/2007 19.00	5	33		71
19/09/2007 20.00	5	74		28
19/09/2007 21.00	5	68		29
19/09/2007 22.00	5	68		23
19/09/2007 23.00	5	79		12
20/09/2007 0.00	5	77		8
20/09/2007 1.00	5	40		31
20/09/2007 2.00	5	33		31
20/09/2007 3.00	5	49		18
20/09/2007 4.00	5	48		12
20/09/2007 5.00	5	50		9
20/09/2007 6.00	5	55		6
20/09/2007 7.00	6	56		5
20/09/2007 8.00	6	53		7
20/09/2007 9.00	6	43		19
20/09/2007 10.00	6	30		40
20/09/2007 11.00	6	25		49
20/09/2007 12.00	6	25		56
20/09/2007 13.00	6	23		65
20/09/2007 14.00	6	22		74
20/09/2007 15.00	5	21		80
20/09/2007 16.00	5	20		89
20/09/2007 17.00	6	20		93
20/09/2007 18.00	5	22		92
20/09/2007 19.00	5	29		81
20/09/2007 20.00	6	78		31

20/09/2007 21.00	6	91		12
20/09/2007 22.00	6	84		14
20/09/2007 23.00	6	87		10
21/09/2007 0.00	6	79		7
21/09/2007 1.00	6	71		6
21/09/2007 2.00	6	65		6
21/09/2007 3.00	6	57		4
21/09/2007 4.00	6	55		5
21/09/2007 5.00	6	55		5
21/09/2007 6.00	5	51		5
21/09/2007 7.00	6	51		5
21/09/2007 8.00	6	56		6
21/09/2007 9.00	6	52		8
21/09/2007 10.00	5	42		29
21/09/2007 11.00	6	44		39
21/09/2007 12.00	6	49		47
21/09/2007 13.00	6	38		71
21/09/2007 14.00	6	30		87
21/09/2007 15.00	6	24		104
21/09/2007 16.00	6	22		113
21/09/2007 17.00	6	26		111
21/09/2007 18.00	6	33		104
21/09/2007 19.00	6	30		103
21/09/2007 20.00	6	68		57
21/09/2007 21.00	6	77		34
21/09/2007 22.00	6	94		10
21/09/2007 23.00	6	94		8
22/09/2007 0.00	6	81		5
22/09/2007 1.00	6	74		6
22/09/2007 2.00	6	75		5
22/09/2007 3.00	6	79		5
22/09/2007 4.00	6	68		5
22/09/2007 5.00	6	54		6
22/09/2007 6.00	6	59		5
22/09/2007 7.00	6	47		6
22/09/2007 8.00	6	45		7
22/09/2007 9.00	6	40		10
22/09/2007 10.00	6	41		24
22/09/2007 11.00	6	40		47
22/09/2007 12.00	6	34		73
22/09/2007 13.00	6	28		103
22/09/2007 14.00	6	25		119
22/09/2007 15.00	6	23		129
22/09/2007 16.00	6	21		142
22/09/2007 17.00	6	21		145
22/09/2007 18.00	6	31		135
22/09/2007 19.00	6	37		119
22/09/2007 20.00	6	41		101
22/09/2007 21.00	6	90		36
22/09/2007 22.00	6	60		57

22/09/2007 23.00	6	68		39
23/09/2007 0.00	6	83		23
23/09/2007 1.00	6	84		6
23/09/2007 2.00	6	81		7
23/09/2007 3.00	6	68		7
23/09/2007 4.00	6	54		9
23/09/2007 5.00	5	41		10
23/09/2007 6.00	5	38		12
23/09/2007 7.00	5	34		13
23/09/2007 8.00	5	28		13
23/09/2007 9.00	6	28		17
23/09/2007 10.00	6	32		33
23/09/2007 11.00	6	30		60
23/09/2007 12.00	6	29		86
23/09/2007 13.00	6	22		118
23/09/2007 14.00	6	21		144
23/09/2007 15.00	6	22		159
23/09/2007 16.00	6	19		166
23/09/2007 17.00	6	21		168
23/09/2007 18.00	6	31		154
23/09/2007 19.00	6	89		86
23/09/2007 20.00	6	63		87
23/09/2007 21.00	6	70		59
23/09/2007 22.00	6	91		35
23/09/2007 23.00	6	76		44
24/09/2007 0.00	6	73		24
24/09/2007 1.00	5	70		7
24/09/2007 2.00	6	72		6
24/09/2007 3.00	6	63		7
24/09/2007 4.00	6	59		5
24/09/2007 5.00	6	61		6
24/09/2007 6.00	6	50		6
24/09/2007 7.00	6	46		6
24/09/2007 8.00	6	49		6
24/09/2007 9.00	6	52		12
24/09/2007 10.00	5	44		20
24/09/2007 11.00	6	40		51
24/09/2007 12.00	6	31		81
24/09/2007 13.00	6	25		103
24/09/2007 14.00	6	20		114
24/09/2007 15.00	35	25		118
24/09/2007 16.00	4	23		126
24/09/2007 17.00	4	28		126
24/09/2007 18.00	4	43		108
24/09/2007 19.00	4	77		66
24/09/2007 20.00	5	98		40
24/09/2007 21.00	5	97		32
24/09/2007 22.00	4	100		23
24/09/2007 23.00	4	88		10
25/09/2007 0.00	4	84		7

25/09/2007 1.00	4	78		6
25/09/2007 2.00	4	80		11
25/09/2007 3.00	3	70		7
25/09/2007 4.00	3	64		10
25/09/2007 5.00	3	60		7
25/09/2007 6.00	4	62		7
25/09/2007 7.00	4	59		6
25/09/2007 8.00	4	61		7
25/09/2007 9.00	4	60		10
25/09/2007 10.00	4	53		19
25/09/2007 11.00	5	43		45
25/09/2007 12.00	6	35		80
25/09/2007 13.00	5	25		106
25/09/2007 14.00	5	24		117
25/09/2007 15.00	5	22		126
25/09/2007 16.00	5	28		125
25/09/2007 17.00	5	27		126
25/09/2007 18.00	5	34		111
25/09/2007 19.00	4	38		102
25/09/2007 20.00	4	30		99
25/09/2007 21.00	4	27		90
25/09/2007 22.00	4	23		77
25/09/2007 23.00	4	24		71
26/09/2007 0.00	4	24		62
26/09/2007 1.00	4	21		73
26/09/2007 2.00	4	19		74
26/09/2007 3.00	4	18		66
26/09/2007 4.00	4	15		72
26/09/2007 5.00	4	24		53
26/09/2007 6.00	3	32		39
26/09/2007 7.00	3	38		24
26/09/2007 8.00	3	39		19
26/09/2007 9.00	3	43		19
26/09/2007 10.00	3	53		18
26/09/2007 11.00	3	43		23
26/09/2007 12.00	3	37		34
26/09/2007 13.00	3	47		23
26/09/2007 14.00	3	49		19
26/09/2007 15.00	3	50		17
26/09/2007 16.00	3	48		17
26/09/2007 17.00	3	50		14
26/09/2007 18.00	3	63		10
26/09/2007 19.00	3	60		15
26/09/2007 20.00	3	48		20
26/09/2007 21.00	3	37		22
26/09/2007 22.00	3	32		24
26/09/2007 23.00	3	21		50
27/09/2007 0.00	3	24		51
27/09/2007 1.00	3	20		39
27/09/2007 2.00	3	20		38

27/09/2007 3.00	3	20		36
27/09/2007 4.00	3	17		45
27/09/2007 5.00	3	20		52
27/09/2007 6.00	3	27		42
27/09/2007 7.00	3	31		31
27/09/2007 8.00	3	38		34
27/09/2007 9.00	3	37		36
27/09/2007 10.00	3	21		47
27/09/2007 11.00	3	22		46
27/09/2007 12.00	3	25		41
27/09/2007 13.00	3	25		49
27/09/2007 14.00	3	22		57
27/09/2007 15.00	3	26		52
27/09/2007 16.00	3	26		56
27/09/2007 17.00	3	33		47
27/09/2007 18.00	3	30		45
27/09/2007 19.00	3	44		25
27/09/2007 20.00	3	38		31
27/09/2007 21.00	3	28		51
27/09/2007 22.00	3	22		52
27/09/2007 23.00	3	22		59
28/09/2007 0.00	3	28		42
28/09/2007 1.00	3	25		46
28/09/2007 2.00	3	21		42
28/09/2007 3.00	3	23		34
28/09/2007 4.00	3	25		34
28/09/2007 5.00	2	20		41
28/09/2007 6.00	3	24		31
28/09/2007 7.00	3	32		15
28/09/2007 8.00	3	37		14
28/09/2007 9.00	3	36		25
28/09/2007 10.00	3	34		26
28/09/2007 11.00	3	27		41
28/09/2007 12.00	3	34		48
28/09/2007 13.00	3	27		53
28/09/2007 14.00	3	33		61
28/09/2007 15.00	3	39		59
28/09/2007 16.00	3	25		64
28/09/2007 17.00	3	29		65
28/09/2007 18.00	4	31		64
28/09/2007 19.00	3	28		61
28/09/2007 20.00	3	42		44
28/09/2007 21.00	3	40		43
28/09/2007 22.00	3	46		33
28/09/2007 23.00	3	37		39
29/09/2007 0.00	3	38		31
29/09/2007 1.00	3	46		20
29/09/2007 2.00	3	53		11
29/09/2007 3.00	3	47		13
29/09/2007 4.00	3	42		13

29/09/2007 5.00	3	40		15
29/09/2007 6.00	3	42		8
29/09/2007 7.00	3	39		7
29/09/2007 8.00	3	37		9
29/09/2007 9.00	3	31		14
29/09/2007 10.00	3	27		20
29/09/2007 11.00	3	29		22
29/09/2007 12.00	4	24		38
29/09/2007 13.00	4	22		57
29/09/2007 14.00	4	21		66
29/09/2007 15.00	4	22		68
29/09/2007 16.00	4	20		74
29/09/2007 17.00	4	19		79
29/09/2007 18.00	4	20		78
29/09/2007 19.00	3	24		73
29/09/2007 20.00	3	47		42
29/09/2007 21.00	3	41		42
29/09/2007 22.00	3	42		35
29/09/2007 23.00	4	36		33
30/09/2007 0.00	3	38		25
30/09/2007 1.00	3	36		21
30/09/2007 2.00	3	39		16
30/09/2007 3.00	3	45		9
30/09/2007 4.00	3	38		12
30/09/2007 5.00	4	34		14
30/09/2007 6.00	3	27		16
30/09/2007 7.00	3	25		14
30/09/2007 8.00	3	26		18
30/09/2007 9.00	3	28		17
30/09/2007 10.00	3	25		26
30/09/2007 11.00	3	25		31
30/09/2007 12.00	3	24		37
30/09/2007 13.00	3	22		44
30/09/2007 14.00	4	22		48
30/09/2007 15.00	4	24		42
30/09/2007 16.00	3	24		35
30/09/2007 17.00	3	25		36
30/09/2007 18.00	3	27		31
30/09/2007 19.00	3	29		23
30/09/2007 20.00	3	29		21
30/09/2007 21.00	3	27		20
30/09/2007 22.00	3	29		20
30/09/2007 23.00	3	31		13
01/10/2007 0.00	3	31		11
01/10/2007 1.00	3	28		13
01/10/2007 2.00	3	26		12
01/10/2007 3.00	3	22		10
01/10/2007 4.00	3	23		7
01/10/2007 5.00	3	25		6
01/10/2007 6.00	3	28		6

01/10/2007 7.00	4	37		5
01/10/2007 8.00	4	35		6
01/10/2007 9.00	3	33		8
01/10/2007 10.00	4	37		9
01/10/2007 11.00	5	38		18
01/10/2007 12.00	10	40		30
01/10/2007 13.00	9	39		50
01/10/2007 14.00	8	34		71
01/10/2007 15.00	7	29		81
01/10/2007 16.00	6	30		79
01/10/2007 17.00	6	37		70
01/10/2007 18.00	5	44		59
01/10/2007 19.00	4	44		55
01/10/2007 20.00	4	43		53
01/10/2007 21.00	4	38		57
01/10/2007 22.00	4	37		48
01/10/2007 23.00	4	47		24
02/10/2007 0.00	4	48		12
02/10/2007 1.00	4	41		6
02/10/2007 2.00	3	38		6
02/10/2007 3.00	3	36		6
02/10/2007 4.00	3	39		6
02/10/2007 5.00	3	39		6
02/10/2007 6.00	3	41		6
02/10/2007 7.00	4	45		7
02/10/2007 8.00	4	39		6
02/10/2007 9.00	4	39		6
02/10/2007 10.00	4	39		15
02/10/2007 11.00	5	38		26
02/10/2007 12.00	10	41		36
02/10/2007 13.00	8	36		57
02/10/2007 14.00	6	33		73
02/10/2007 15.00	6	28		88
02/10/2007 16.00	5	27		95
02/10/2007 17.00	5	30		94
02/10/2007 18.00	5	47		76
02/10/2007 19.00	5	60		60
02/10/2007 20.00	4	66		51
02/10/2007 21.00	4	82		16
02/10/2007 22.00	5	90		7
02/10/2007 23.00	5	73		7
03/10/2007 0.00	4	56		8
03/10/2007 1.00	4	52		8
03/10/2007 2.00	4	48		10
03/10/2007 3.00	3	44		11
03/10/2007 4.00	4	41		7
03/10/2007 5.00	3	42		6
03/10/2007 6.00	3	44		6
03/10/2007 7.00	3	45		6
03/10/2007 8.00	4	43		5

03/10/2007 9.00	4	40		5
03/10/2007 10.00	4	44		9
03/10/2007 11.00	4	51		15
03/10/2007 12.00	8	51		38
03/10/2007 13.00	8	38		73
03/10/2007 14.00	7	30		97
03/10/2007 15.00	7	29		107
03/10/2007 16.00	6	30		109
03/10/2007 17.00	6	41		93
03/10/2007 18.00	5	53		65
03/10/2007 19.00	5	81		37
03/10/2007 20.00	4	65		45
03/10/2007 21.00	4	55		44
03/10/2007 22.00	4	51		38
03/10/2007 23.00	4	53		25
04/10/2007 0.00	4	45		23
04/10/2007 1.00	4	46		19
04/10/2007 2.00	4	45		9
04/10/2007 3.00	4	38		10
04/10/2007 4.00	4	39		7
04/10/2007 5.00	3	43		7
04/10/2007 6.00	3	38		8
04/10/2007 7.00	4	41		8
04/10/2007 8.00	4	44		7
04/10/2007 9.00	4	43		10
04/10/2007 10.00	4	39		11
04/10/2007 11.00	4	44		13
04/10/2007 12.00	4	43		26
04/10/2007 13.00	4	40		49
04/10/2007 14.00	4	37		64
04/10/2007 15.00	4	32		72
04/10/2007 16.00	4	36		73
04/10/2007 17.00	4	56		53
04/10/2007 18.00	4	67		41
04/10/2007 19.00	4	69		29
04/10/2007 20.00	4	85		10
04/10/2007 21.00	4	72		7
04/10/2007 22.00	4	57		13
04/10/2007 23.00	3	55		9
05/10/2007 0.00	4	50		8
05/10/2007 1.00	4	50		6
05/10/2007 2.00	3	49		7
05/10/2007 3.00	3	43		7
05/10/2007 4.00	3	37		6
05/10/2007 5.00	3	31		6
05/10/2007 6.00	3	37		5
05/10/2007 7.00	3	45		5
05/10/2007 8.00	3	40		6
05/10/2007 9.00	3	39		7
05/10/2007 10.00	4	39		10

05/10/2007 11.00	4	40		15
05/10/2007 12.00	4	40		24
05/10/2007 13.00	6	35		46
05/10/2007 14.00	7	27		75
05/10/2007 15.00	6	23		93
05/10/2007 16.00	5	28		90
05/10/2007 17.00	5	41		73
05/10/2007 18.00	5	54		61
05/10/2007 19.00	5	67		46
05/10/2007 20.00	5	83		18
05/10/2007 21.00	5	67		21
05/10/2007 22.00	5	62		17
05/10/2007 23.00	4	59		14
06/10/2007 0.00	4	54		13
06/10/2007 1.00	4	52		9
06/10/2007 2.00	4	55		5
06/10/2007 3.00	4	64		4
06/10/2007 4.00	4	57		5
06/10/2007 5.00	4	50		5
06/10/2007 6.00	4	48		6
06/10/2007 7.00	3	51		6
06/10/2007 8.00	4	50		7
06/10/2007 9.00	4	58		9
06/10/2007 10.00	4	62		18
06/10/2007 11.00	5	66		24
06/10/2007 12.00	9	50		50
06/10/2007 13.00	8	30		79
06/10/2007 14.00	8	26		92
06/10/2007 15.00	6	26		87
06/10/2007 16.00	5	20		106
06/10/2007 17.00	5	22		75
06/10/2007 18.00	3	18		67
06/10/2007 19.00	3	19		62
06/10/2007 20.00	3	19		55
06/10/2007 21.00	3	19		49
06/10/2007 22.00	4	19		41
06/10/2007 23.00	4	18		37
07/10/2007 0.00	3	20		31
07/10/2007 1.00	3	18		34
07/10/2007 2.00	3	22		27
07/10/2007 3.00	3	18		28
07/10/2007 4.00	3	20		24
07/10/2007 5.00	3	20		24
07/10/2007 6.00	4	20		25
07/10/2007 7.00	4	20		30
07/10/2007 8.00	6	22		31
07/10/2007 9.00	8	22		40
07/10/2007 10.00	7	20		51
07/10/2007 11.00	5	19		61
07/10/2007 12.00	5	17		71

07/10/2007 13.00	4	15		76
07/10/2007 14.00	4	15		81
07/10/2007 15.00	3	15		86
07/10/2007 16.00	4	14		91
07/10/2007 17.00	4	16		91
07/10/2007 18.00	4	20		82
07/10/2007 19.00	4	32		62
07/10/2007 20.00	4	32		51
07/10/2007 21.00	3	37		38
07/10/2007 22.00	3	34		43
07/10/2007 23.00	3	33		41
08/10/2007 0.00	3	32		37
08/10/2007 1.00	3	53		20
08/10/2007 2.00	3	52		10
08/10/2007 3.00	3	51		6
08/10/2007 4.00	3	50		6
08/10/2007 5.00	3	44		6
08/10/2007 6.00	3	43		5
08/10/2007 7.00	3	42		7
08/10/2007 8.00	4	43		6
08/10/2007 9.00	4	45		8
08/10/2007 10.00	3	37		20
08/10/2007 11.00	4	40		29
08/10/2007 12.00	6	32		50
08/10/2007 13.00	7	24		70
08/10/2007 14.00	6	21		79
08/10/2007 15.00	5	19		88
08/10/2007 16.00	5	22		87
08/10/2007 17.00	4	21		88
08/10/2007 18.00	4	21		85
08/10/2007 19.00	4	36		64
08/10/2007 20.00	4	89		10
08/10/2007 21.00	4	74		5
08/10/2007 22.00	4	80		7
08/10/2007 23.00	4	86		7
09/10/2007 0.00	4	71		9
09/10/2007 1.00	3	50		25
09/10/2007 2.00	4	59		15
09/10/2007 3.00	4	63		7
09/10/2007 4.00	3	57		6
09/10/2007 5.00	3	51		7
09/10/2007 6.00	3	44		5
09/10/2007 7.00	4	51		6
09/10/2007 8.00	4	46		6
09/10/2007 9.00	4	52		7
09/10/2007 10.00	4	48	0.7	10
09/10/2007 11.00	3	37	0.7	16
09/10/2007 12.00	3	33	0.6	31
09/10/2007 13.00	3	26	0.6	53
09/10/2007 14.00	3	23	0.6	74

09/10/2007 15.00	3	22	0.6	83
09/10/2007 16.00	3	26	0.6	85
09/10/2007 17.00	3	43	0.7	68
09/10/2007 18.00	3	62	0.8	42
09/10/2007 19.00	3	58	0.9	46
09/10/2007 20.00	3	72	0.8	30
09/10/2007 21.00	3	89	0.6	8
09/10/2007 22.00	3	92	0.6	6
09/10/2007 23.00	3	86	0.6	7
10/10/2007 0.00	3	72	0.5	8
10/10/2007 1.00	3	69	0.5	7
10/10/2007 2.00	3	68	0.5	5
10/10/2007 3.00	3	62	0.5	5
10/10/2007 4.00	3	66	0.5	5
10/10/2007 5.00	3	65	0.5	5
10/10/2007 6.00	3	57	0.4	5
10/10/2007 7.00	4	57	0.4	5
10/10/2007 8.00	5	57	0.5	6
10/10/2007 9.00	5	63	0.5	6
10/10/2007 10.00	4	61	0.5	16
10/10/2007 11.00	3	35	0.6	54
10/10/2007 12.00	3	30	0.8	67
10/10/2007 13.00	3	24	0.7	83
10/10/2007 14.00	3	25	0.7	87
10/10/2007 15.00	3	26	0.7	88
10/10/2007 16.00	3	22	0.7	95
10/10/2007 17.00	3	26	0.7	87
10/10/2007 18.00	3	50	0.7	64
10/10/2007 19.00	3	56	0.8	58
10/10/2007 20.00	3	83	0.9	32
10/10/2007 21.00	3	83	0.7	16
10/10/2007 22.00	3	71	0.7	8
10/10/2007 23.00	4	78	0.8	6
11/10/2007 0.00	3	67	0.7	16
11/10/2007 1.00	3	64	0.6	8
11/10/2007 2.00	3	59	0.4	5
11/10/2007 3.00	3	58	0.5	5
11/10/2007 4.00	4	45	0.6	5
11/10/2007 5.00	3	46	0.6	6
11/10/2007 6.00	3	40	0.6	6
11/10/2007 7.00	4	42	0.7	5
11/10/2007 8.00	4	42	0.7	5
11/10/2007 9.00	4	42	0.8	6
11/10/2007 10.00	3	45	0.9	8
11/10/2007 11.00	3	51	1.1	19
11/10/2007 12.00	3	42	1.1	50
11/10/2007 13.00	3	27	0.9	82
11/10/2007 14.00	3	27	0.8	90
11/10/2007 15.00	3	29	0.9	95
11/10/2007 16.00	3	31	0.9	93

11/10/2007 17.00	3	36	0.9	84
11/10/2007 18.00	3	48	1.0	65
11/10/2007 19.00	3	41	1.0	72
11/10/2007 20.00	3	37	1.0	70
11/10/2007 21.00	3	38	0.9	57
11/10/2007 22.00	3	43	1.0	48
11/10/2007 23.00	3	41	1.0	44
12/10/2007 0.00	3	41	1.0	27
12/10/2007 1.00	3	68	0.9	10
12/10/2007 2.00	3	64	0.8	7
12/10/2007 3.00	3	63	0.7	6
12/10/2007 4.00	3	53	0.7	6
12/10/2007 5.00	4	47	0.6	6
12/10/2007 6.00	4	46	0.6	7
12/10/2007 7.00	4	50	0.6	9
12/10/2007 8.00	5	58	0.8	11
12/10/2007 9.00	4	53	0.7	6
12/10/2007 10.00	3	51	0.5	12
12/10/2007 11.00	3	45	0.7	25
12/10/2007 12.00	3	41	0.8	43
12/10/2007 13.00	3	48	0.9	49
12/10/2007 14.00	3	44	0.8	64
12/10/2007 15.00	3	35	0.7	85
12/10/2007 16.00	3	31	0.8	102
12/10/2007 17.00	3	32	0.8	102
12/10/2007 18.00	3	47	0.8	87
12/10/2007 19.00	3	93	0.9	36
12/10/2007 20.00	3	76	0.7	36
12/10/2007 21.00	4	96	0.8	11
12/10/2007 22.00	3	57	0.6	42
12/10/2007 23.00	3	58	0.7	23
13/10/2007 0.00	3	66	0.6	9
13/10/2007 1.00	3	54	0.5	6
13/10/2007 2.00	3	64	0.5	5
13/10/2007 3.00	4	57	0.3	5
13/10/2007 4.00	4	68	0.3	7
13/10/2007 5.00	4	54	0.3	6
13/10/2007 6.00	4	50	0.1	6
13/10/2007 7.00	4	54	0.2	6
13/10/2007 8.00	4	39	0.2	6
13/10/2007 9.00	4	44	0.2	7
13/10/2007 10.00	4	53	0.2	13
13/10/2007 11.00	4	54	0.6	25
13/10/2007 12.00	4	52	0.7	33
13/10/2007 13.00	3	43	0.7	54
13/10/2007 14.00	3	35	0.6	72
13/10/2007 15.00	3	28	0.5	95
13/10/2007 16.00	3	29	0.6	92
13/10/2007 17.00	3	27	0.4	94
13/10/2007 18.00	3	41	0.6	72

13/10/2007 19.00	3	54	0.7	60
13/10/2007 20.00	3	64	0.8	41
13/10/2007 21.00	3	85	0.7	17
13/10/2007 22.00	3	72	0.6	12
13/10/2007 23.00	3	55	0.5	34
14/10/2007 0.00	3	53	0.4	26
14/10/2007 1.00	3	49	0.5	21
14/10/2007 2.00	3	31	0.4	32
14/10/2007 3.00	2	28	0.3	30
14/10/2007 4.00	3	29	0.3	30
14/10/2007 5.00	3	37	0.3	16
14/10/2007 6.00	3	27	0.3	20
14/10/2007 7.00	3	28	0.4	22
14/10/2007 8.00	3	28	0.4	20
14/10/2007 9.00	3	30	0.5	24
14/10/2007 10.00	3	30	0.5	24
14/10/2007 11.00	3	20	0.4	45
14/10/2007 12.00	3	18	0.5	56
14/10/2007 13.00	3	18	0.4	56
14/10/2007 14.00	3	16	0.2	65
14/10/2007 15.00	3	15	0.2	75
14/10/2007 16.00	3	16	0.4	78
14/10/2007 17.00	3	17	0.5	76
14/10/2007 18.00	3	23	0.6	64
14/10/2007 19.00	3	22	0.5	63
14/10/2007 20.00	3	28	0.5	55
14/10/2007 21.00	3	37	0.5	39
14/10/2007 22.00	3	45	0.4	27
14/10/2007 23.00	3	35	0.3	29
15/10/2007 0.00	3	36	0.3	21
15/10/2007 1.00	3	36	0.3	23
15/10/2007 2.00	3	31	0.3	25
15/10/2007 3.00	3	29	0.2	23
15/10/2007 4.00	3	36	0.1	16
15/10/2007 5.00	3	41	0.0	11
15/10/2007 6.00	3	40	0.0	5
15/10/2007 7.00	4	46	0.0	5
15/10/2007 8.00	4	46	0.0	5
15/10/2007 9.00	4	42	0.0	7
15/10/2007 10.00	3	35	0.1	19
15/10/2007 11.00	3	35	0.7	30
15/10/2007 12.00	3	29	0.8	52
15/10/2007 13.00	3	19	1.0	71
15/10/2007 14.00	3	29	0.9	62
15/10/2007 15.00	3	32	1.0	62
15/10/2007 16.00	3	28	1.0	70
15/10/2007 17.00	3	32	1.1	70
15/10/2007 18.00	3	56	1.3	43
15/10/2007 19.00	3	59	1.2	40
15/10/2007 20.00	4	63	1.1	20

15/10/2007 21.00	3	72	1.0	6
15/10/2007 22.00	3	60	0.9	6
15/10/2007 23.00	4	76	0.9	5
16/10/2007 0.00	4	69	0.8	5
16/10/2007 1.00	4	56	0.6	5
16/10/2007 2.00	4	54	0.7	5
16/10/2007 3.00	4	57	0.5	5
16/10/2007 4.00	4	48	0.6	4
16/10/2007 5.00	4	39	0.4	5
16/10/2007 6.00	4	39	0.3	6
16/10/2007 7.00	5	51	0.4	6
16/10/2007 8.00	5	52	0.4	6
16/10/2007 9.00	4	46	0.2	6
16/10/2007 10.00	4	49	0.0	7
16/10/2007 11.00	4	48	0.0	14
16/10/2007 12.00	4	47	0.3	28
16/10/2007 13.00	4	42	0.6	47
16/10/2007 14.00	3	29	0.4	77
16/10/2007 15.00	3	26	0.6	86
16/10/2007 16.00	3	30	0.6	84
16/10/2007 17.00	4	43	0.8	69
16/10/2007 18.00	4	72	0.7	36
16/10/2007 19.00	4	57	0.5	49
16/10/2007 20.00	4	75	0.8	19
16/10/2007 21.00	4	91	0.8	9
16/10/2007 22.00	4	105	0.7	6
16/10/2007 23.00	4	99	0.7	6
17/10/2007 0.00	3	69	0.6	7
17/10/2007 1.00	4	63	1.0	6
17/10/2007 2.00	4	58	0.8	5
17/10/2007 3.00	4	61	0.9	5
17/10/2007 4.00	4	53	0.9	6
17/10/2007 5.00	4	48	0.8	5
17/10/2007 6.00	4	54	1.1	5
17/10/2007 7.00	4	55	0.9	5
17/10/2007 8.00	4	56	1.0	5
17/10/2007 9.00	4	53	0.8	6
17/10/2007 10.00	4	51	0.9	6
17/10/2007 11.00	4	56	0.8	13
17/10/2007 12.00	4	49	0.9	30
17/10/2007 13.00	4	52	1.1	45
17/10/2007 14.00	4	40	1.1	68
17/10/2007 15.00	4	31	1.0	90
17/10/2007 16.00	4	36	1.0	85
17/10/2007 17.00	4	47	0.9	72
17/10/2007 18.00	4	57	1.0	58
17/10/2007 19.00	4	85	1.1	31
17/10/2007 20.00	4	85	1.0	20
17/10/2007 21.00	4	75	1.0	12
17/10/2007 22.00	4	79	0.9	7

17/10/2007 23.00	4	68	1.0	6
18/10/2007 0.00	4	67	0.8	6
18/10/2007 1.00	4	64	0.5	6
18/10/2007 2.00	4	60	0.6	6
18/10/2007 3.00	4	65	0.7	5
18/10/2007 4.00	4	50	0.6	5
18/10/2007 5.00	4	41	0.5	5
18/10/2007 6.00	4	46	0.6	6
18/10/2007 7.00	4	52	0.6	5
18/10/2007 8.00	5	55	0.7	5
18/10/2007 9.00	4	52	0.6	6
18/10/2007 10.00	4	52	0.6	4
18/10/2007 11.00	4	58	0.7	6
18/10/2007 12.00	4	66	0.8	20
18/10/2007 13.00	5	59	0.8	38
18/10/2007 14.00	6	49	0.7	57
18/10/2007 15.00	6	46	0.9	68
18/10/2007 16.00	7	41	0.8	78
18/10/2007 17.00	6	38	0.7	81
18/10/2007 18.00	5	83	0.7	31
18/10/2007 19.00	5	75	0.6	28
18/10/2007 20.00	5	67	0.4	23
18/10/2007 21.00	5	67	0.4	16
18/10/2007 22.00	4	70	0.4	11
18/10/2007 23.00	4	67	0.3	9
19/10/2007 0.00	4	58	0.4	10
19/10/2007 1.00	4	55	0.5	8
19/10/2007 2.00	3	43	0.5	10
19/10/2007 3.00	3	37	0.3	11
19/10/2007 4.00	3	37	0.3	10
19/10/2007 5.00	4	40	0.3	9
19/10/2007 6.00	4	40	0.3	8
19/10/2007 7.00	4	46	0.4	5
19/10/2007 8.00	5	52	0.5	5
19/10/2007 9.00	4	41	0.3	9
19/10/2007 10.00	4	42	0.2	12
19/10/2007 11.00	4	36	0.1	21
19/10/2007 12.00	4	33	0.1	29
19/10/2007 13.00	4	31	0.3	39
19/10/2007 14.00	7	26	0.2	55
19/10/2007 15.00	16	26	0.3	62
19/10/2007 16.00	9	25	0.3	65
19/10/2007 17.00	6	29	0.4	64
19/10/2007 18.00	10	48	0.4	44
19/10/2007 19.00	16	59	0.5	29
19/10/2007 20.00	15	79	0.4	10
19/10/2007 21.00	10	79	0.3	7
19/10/2007 22.00	7	71	0.2	6
19/10/2007 23.00	6	73	0.2	6
20/10/2007 0.00	5	64	0.0	6

20/10/2007 1.00	5	57	0.0	6
20/10/2007 2.00	4	51	0.0	5
20/10/2007 3.00	4	47	0.1	5
20/10/2007 4.00	4	48	0.0	6
20/10/2007 5.00	4	44	0.0	8
20/10/2007 6.00	4	39	0.0	12
20/10/2007 7.00	3	32	0.0	20
20/10/2007 8.00	4	31	0.0	24
20/10/2007 9.00	3	31	0.0	24
20/10/2007 10.00	4	32	0.0	26
20/10/2007 11.00	4	29	0.0	31
20/10/2007 12.00	4	25	0.0	39
20/10/2007 13.00	4	22	0.0	48
20/10/2007 14.00	4	22	0.2	59
20/10/2007 15.00	4	20	0.2	62
20/10/2007 16.00	4	20	0.2	60
20/10/2007 17.00	4	25	0.2	54
20/10/2007 18.00	3	34	0.2	41
20/10/2007 19.00	3	44	0.1	28
20/10/2007 20.00	4	52	0.2	19
20/10/2007 21.00	3	37	0.2	28
20/10/2007 22.00	4	38	0.1	23
20/10/2007 23.00	3	41	0.1	18
21/10/2007 0.00	4	48	0.1	8
21/10/2007 1.00	3	41	0.0	12
21/10/2007 2.00	3	41	0.0	10
21/10/2007 3.00	4	49	0.0	8
21/10/2007 4.00	4	42	0.0	6
21/10/2007 5.00	3	38	0.0	8
21/10/2007 6.00	4	40	0.0	6
21/10/2007 7.00	3	37	0.0	5
21/10/2007 8.00	4	34	0.0	6
21/10/2007 9.00	4	28	0.0	11
21/10/2007 10.00	4	30	0.0	16
21/10/2007 11.00	4	28	0.0	27
21/10/2007 12.00	4	27	0.0	35
21/10/2007 13.00	4	22	0.1	47
21/10/2007 14.00	12	24	0.3	53
21/10/2007 15.00	24	21	0.4	60
21/10/2007 16.00	28	22	0.3	63
21/10/2007 17.00	13	22	0.2	64
21/10/2007 18.00	6	32	0.2	49
21/10/2007 19.00	5	45	0.1	38
21/10/2007 20.00	5	53	0.2	29
21/10/2007 21.00	5	48	0.1	31
21/10/2007 22.00	4	41	0.1	26
21/10/2007 23.00	4	43	0.0	17
22/10/2007 0.00	4	54	0.0	11
22/10/2007 1.00	4	55	0.0	6
22/10/2007 2.00	4	49	0.0	5

22/10/2007 3.00	4	45	0.0	6
22/10/2007 4.00	4	39	0.0	6
22/10/2007 5.00	4	41	0.0	5
22/10/2007 6.00	4	45	0.0	4
22/10/2007 7.00	4	46	0.0	5
22/10/2007 8.00	4	48	0.0	6
22/10/2007 9.00	4	42	0.0	9
22/10/2007 10.00	4	45	0.0	11
22/10/2007 11.00	5	50	0.2	13
22/10/2007 12.00	7	59	0.6	13
22/10/2007 13.00	7	57	0.7	22
22/10/2007 14.00	8	52	0.8	25
22/10/2007 15.00	11	54	0.9	25
22/10/2007 16.00	27	51	0.9	27
22/10/2007 17.00	17	55	1.0	26
22/10/2007 18.00	10	57	1.1	29
22/10/2007 19.00	6	69	1.1	30
22/10/2007 20.00	6	63	1.1	32
22/10/2007 21.00	6	63	1.1	22
22/10/2007 22.00	5	52	1.1	26
22/10/2007 23.00	5	43	1.0	32
23/10/2007 0.00	5	53	1.0	17
23/10/2007 1.00	5	63	0.9	7
23/10/2007 2.00	5	63	0.9	6
23/10/2007 3.00	5	62	0.9	7
23/10/2007 4.00	5	57	0.9	7
23/10/2007 5.00	5	53	0.8	6
23/10/2007 6.00	5	51	0.9	6
23/10/2007 7.00	6	72	1.1	8
23/10/2007 8.00	5	53	0.9	7
23/10/2007 9.00	5	46	0.7	6
23/10/2007 10.00	5	59	0.8	9
23/10/2007 11.00	5	61	0.8	16
23/10/2007 12.00	7	52	0.9	28
23/10/2007 13.00	8	47	1.1	36
23/10/2007 14.00	9	47	1.1	40
23/10/2007 15.00	7	48	1.1	36
23/10/2007 16.00	6	56	1.2	25
23/10/2007 17.00	6	47	1.2	30
23/10/2007 18.00	5	50	1.2	26
23/10/2007 19.00	5	66	1.1	11
23/10/2007 20.00	5	63	1.0	11
23/10/2007 21.00	5	56	0.9	12
23/10/2007 22.00	4	52	0.9	14
23/10/2007 23.00	4	52	0.8	9
24/10/2007 0.00	4	52	0.8	6
24/10/2007 1.00	4	50	0.7	6
24/10/2007 2.00	4	49	0.7	7
24/10/2007 3.00	4	48	0.6	6
24/10/2007 4.00	4	41	0.7	6

24/10/2007 5.00	4	47	0.7	6
24/10/2007 6.00	4	40	0.6	12
24/10/2007 7.00	4	32	0.6	17
24/10/2007 8.00	4	32	0.6	16
24/10/2007 9.00	4	25	0.5	23
24/10/2007 10.00	4	27	0.5	25
24/10/2007 11.00	4	28	0.5	23
24/10/2007 12.00	4	25	0.6	24
24/10/2007 13.00	4	23	0.6	23
24/10/2007 14.00	4	26	0.6	21
24/10/2007 15.00	4	26	0.7	22
24/10/2007 16.00	4	24	0.7	23
24/10/2007 17.00	4	36	0.7	16
24/10/2007 18.00	4	36	0.7	11
24/10/2007 19.00	4	39	0.7	9
24/10/2007 20.00	4	44	0.8	5
24/10/2007 21.00	4	41	0.7	6
24/10/2007 22.00	4	42	0.7	5
24/10/2007 23.00	4	41	0.7	8
25/10/2007 0.00	4	41	0.7	6
25/10/2007 1.00	4	44	0.7	5
25/10/2007 2.00	4	45	0.8	5
25/10/2007 3.00	4	40	0.7	7
25/10/2007 4.00	4	37	0.7	6
25/10/2007 5.00	4	38	0.6	6
25/10/2007 6.00	4	38	0.6	5
25/10/2007 7.00	4	41	0.6	7
25/10/2007 8.00	4	45	0.7	5
25/10/2007 9.00	4	37	0.8	5
25/10/2007 10.00	4	37	0.7	6
25/10/2007 11.00	4	42	0.8	8
25/10/2007 12.00	4	40	0.8	6
25/10/2007 13.00	4	36	0.8	8
25/10/2007 14.00	4	38	0.8	7
25/10/2007 15.00	4	39	0.8	
25/10/2007 16.00	4	41	0.7	7
25/10/2007 17.00	4	43	0.9	6
25/10/2007 18.00	5	44	0.9	8
25/10/2007 19.00	5	45	1.0	6
25/10/2007 20.00	4	45	0.9	6
25/10/2007 21.00	4	44	0.8	5
25/10/2007 22.00	4	44	0.9	8
25/10/2007 23.00	4	41	0.9	5
26/10/2007 0.00	4	42	0.9	6
26/10/2007 1.00	4	52	0.9	9
26/10/2007 2.00	4	48	1.0	9
26/10/2007 3.00	4	43	0.9	5
26/10/2007 4.00	4	46	0.9	5
26/10/2007 5.00	4	48	0.9	5
26/10/2007 6.00	4	48	0.8	5

26/10/2007 7.00	4	48	0.8	6
26/10/2007 8.00	4	49	0.9	5
26/10/2007 9.00	4	51	0.8	5
26/10/2007 10.00	4	49	0.7	6
26/10/2007 11.00	4	51	0.7	6
26/10/2007 12.00	4	44	0.7	17
26/10/2007 13.00	4	40	0.7	20
26/10/2007 14.00	3	30	0.7	30
26/10/2007 15.00	4	47	0.8	16
26/10/2007 16.00	4	55	0.8	9
26/10/2007 17.00	4	60	0.8	6
26/10/2007 18.00	4	67	0.9	5
26/10/2007 19.00	4	60	0.9	5
26/10/2007 20.00	4	56	0.9	5
26/10/2007 21.00	4	50	0.9	7
26/10/2007 22.00	4	51	0.9	5
26/10/2007 23.00	4	46	0.9	5
27/10/2007 0.00	4	40	0.8	8
27/10/2007 1.00	4	37	0.8	3
27/10/2007 2.00	4	36	0.8	5
27/10/2007 3.00	4	38	0.8	6
27/10/2007 4.00	4	35	0.8	7
27/10/2007 5.00	3	35	0.8	7
27/10/2007 6.00	4	36	0.8	9
27/10/2007 7.00	4	38	0.8	5
27/10/2007 8.00	3	40	0.8	6
27/10/2007 9.00	4	41	0.8	7
27/10/2007 10.00	4	39	0.9	6
27/10/2007 11.00	4	36	0.9	7
27/10/2007 12.00	4	35	1.0	9
27/10/2007 13.00	4	32	1.0	14
27/10/2007 14.00	5	33	1.1	16
27/10/2007 15.00	6	33	1.1	22
27/10/2007 16.00	5	30	1.1	29
27/10/2007 17.00	5	36	1.2	23
27/10/2007 18.00	4	48	1.2	13
27/10/2007 19.00	4	52	1.3	10
27/10/2007 20.00	4	41	1.2	17
27/10/2007 21.00	4	45	1.3	7
27/10/2007 22.00	4	37	1.3	6
27/10/2007 23.00	4	39	1.3	6
28/10/2007 0.00	4	39	1.3	9
28/10/2007 1.00	4	38	1.1	6
28/10/2007 2.00	4	32	1.1	5
28/10/2007 3.00	4	28	1.0	6
28/10/2007 4.00	4	26	0.9	5
28/10/2007 5.00	4	27	0.9	5
28/10/2007 6.00	3	28	0.9	7
28/10/2007 7.00	3	28	0.8	5
28/10/2007 8.00	3	29	0.8	5

28/10/2007 9.00	4	27	0.8	5
28/10/2007 10.00	4	28	0.8	6
28/10/2007 11.00	4	28	0.8	7
28/10/2007 12.00	4	29	0.8	10
28/10/2007 13.00	5	29	1.0	18
28/10/2007 14.00	11	27	1.1	26
28/10/2007 15.00	8	24	1.2	43
28/10/2007 16.00	6	29	1.2	37
28/10/2007 17.00	5	30	1.2	36
28/10/2007 18.00	5	38	1.2	28
28/10/2007 19.00	4	53	1.1	12
28/10/2007 20.00	4	54	1.1	7
28/10/2007 21.00	4	50	1.0	7
28/10/2007 22.00	4	46	1.1	6
28/10/2007 23.00	4	41	1.0	7
29/10/2007 0.00	4	36	1.0	9
29/10/2007 1.00	4	37	0.9	6
29/10/2007 2.00	4	34	0.9	10
29/10/2007 3.00	4	37	0.8	6
29/10/2007 4.00	4	32	0.8	4
29/10/2007 5.00	4	29	0.8	5
29/10/2007 6.00	4	29	0.8	5
29/10/2007 7.00	4	34	0.8	5
29/10/2007 8.00	4	38	0.8	8
29/10/2007 9.00	4	32	0.8	10
29/10/2007 10.00	4	28	0.7	12
29/10/2007 11.00	4	29	0.8	13
29/10/2007 12.00	4	25	0.9	23
29/10/2007 13.00	4	23	0.8	32
29/10/2007 14.00	5	20	0.9	48
29/10/2007 15.00	5	31	1.0	36
29/10/2007 16.00	5	26	1.1	42
29/10/2007 17.00	4	26	1.1	42
29/10/2007 18.00	4	43	1.0	26
29/10/2007 19.00	4	58	1.0	12
29/10/2007 20.00	4	63	1.0	6
29/10/2007 21.00	4	56	0.9	7
29/10/2007 22.00	4	56	0.9	6
29/10/2007 23.00	4	57	0.9	7
30/10/2007 0.00	4	55	0.9	6
30/10/2007 1.00	4	53	0.9	5
30/10/2007 2.00	4	49	0.8	5
30/10/2007 3.00	4	43	0.8	6
30/10/2007 4.00	4	43	0.8	9
30/10/2007 5.00	4	45	0.8	5
30/10/2007 6.00	4	46	0.8	5
30/10/2007 7.00	4	48	0.8	5
30/10/2007 8.00	4	46	0.9	5
30/10/2007 9.00	4	45	0.8	9
30/10/2007 10.00	4	41	0.6	16

30/10/2007 11.00	3	32	0.6	33
30/10/2007 12.00	3	31	0.5	34
30/10/2007 13.00	4	28	0.5	41
30/10/2007 14.00	3	32	0.5	36
30/10/2007 15.00	4	34	0.5	34
30/10/2007 16.00	3	39	0.6	29
30/10/2007 17.00	3	41	0.6	29
30/10/2007 18.00	4	46	0.6	23
30/10/2007 19.00	4	41	0.6	23
30/10/2007 20.00	4	61	0.6	8
30/10/2007 21.00	4	65	0.6	7
30/10/2007 22.00	4	55	0.7	8
30/10/2007 23.00	4	39	0.7	
31/10/2007 0.00	4	28	0.6	
31/10/2007 1.00	3	26	0.6	
31/10/2007 2.00	4	23	0.6	
31/10/2007 3.00	3	22	0.5	
31/10/2007 4.00	3	20	0.5	
31/10/2007 5.00	3	18	0.5	
31/10/2007 6.00	3	23	0.5	
31/10/2007 7.00	3	32	0.5	
31/10/2007 8.00	4	49	0.5	
31/10/2007 9.00	4	56	0.6	
31/10/2007 10.00	4	60	0.8	
31/10/2007 11.00	4	41	0.7	
31/10/2007 12.00	4	48	0.8	
31/10/2007 13.00	5	54	0.9	
31/10/2007 14.00	5	52	1.8	
31/10/2007 15.00	6	39		
31/10/2007 16.00	6	32	0.5	64
31/10/2007 17.00	5	35	0.5	50
31/10/2007 18.00	4	32	0.5	46
31/10/2007 19.00	4	47	0.5	24
31/10/2007 20.00	5	71	0.6	6
31/10/2007 21.00	5	71	0.7	6
31/10/2007 22.00	5	70	1.0	5
31/10/2007 23.00	5	63	0.8	5
01/11/2007 0.00	5	54	0.6	6
01/11/2007 1.00	4	57	0.5	6
01/11/2007 2.00	4	62	0.6	4
01/11/2007 3.00	4	62	0.5	6
01/11/2007 4.00	4	52	0.4	6
01/11/2007 5.00	4	50	0.3	4
01/11/2007 6.00	4	44	0.3	4
01/11/2007 7.00	4	47	0.3	3
01/11/2007 8.00	4	44	0.3	6
01/11/2007 9.00	4	43	0.3	5
01/11/2007 10.00	4	38	0.2	12
01/11/2007 11.00	15	31	0.2	26
01/11/2007 12.00	11	21	0.3	44

01/11/2007 13.00	7	20	0.5	49
01/11/2007 14.00	6	20	0.6	51
01/11/2007 15.00	5	19	0.7	55
01/11/2007 16.00	6	20	0.6	58
01/11/2007 17.00	7	21	0.5	57
01/11/2007 18.00	6	30	0.5	47
01/11/2007 19.00	5	55	0.7	20
01/11/2007 20.00	6	67	0.9	7
01/11/2007 21.00	5	55	0.6	7
01/11/2007 22.00	5	57	0.8	5
01/11/2007 23.00	5	50	0.6	6
02/11/2007 0.00	4	50	0.5	5
02/11/2007 1.00	4	48	0.4	5
02/11/2007 2.00	4	40	0.4	4
02/11/2007 3.00	4	37	0.4	4
02/11/2007 4.00	4	40	0.3	4
02/11/2007 5.00	4	39	0.2	4
02/11/2007 6.00	4	36	0.2	4
02/11/2007 7.00	4	37	0.2	4
02/11/2007 8.00	4	36	0.2	5
02/11/2007 9.00	4	34	0.2	5
02/11/2007 10.00	4	37	0.2	7
02/11/2007 11.00	4	39	0.3	11
02/11/2007 12.00	5	44	0.4	16
02/11/2007 13.00	6	46	0.6	23
02/11/2007 14.00	7	40	0.7	33
02/11/2007 15.00	6	37	0.7	43
02/11/2007 16.00	6	40	0.7	46
02/11/2007 17.00	16	51	0.7	41
02/11/2007 18.00	19	80	0.7	15
02/11/2007 19.00	15	90	0.7	6
02/11/2007 20.00	10	100	1.0	6
02/11/2007 21.00	8	92	1.0	6
02/11/2007 22.00	6	71	0.9	5
02/11/2007 23.00	5	67	1.0	5
03/11/2007 0.00	5	51	0.7	4
03/11/2007 1.00	6	50	0.8	5
03/11/2007 2.00	5	50	0.7	5
03/11/2007 3.00	5	39	0.7	4
03/11/2007 4.00	4	41	0.6	4
03/11/2007 5.00	4	44	0.4	4
03/11/2007 6.00	4	41	0.3	4
03/11/2007 7.00	4	40	0.3	5
03/11/2007 8.00	4	41	0.4	5
03/11/2007 9.00	4	39	0.3	6
03/11/2007 10.00	5	45	0.4	8
03/11/2007 11.00	5	54	0.4	10
03/11/2007 12.00	11	54	0.6	20
03/11/2007 13.00	16	48	0.6	34
03/11/2007 14.00	13	46	0.7	42

03/11/2007 15.00	8	36	0.7	54
03/11/2007 16.00	7	34	0.7	59
03/11/2007 17.00	6	42	0.6	49
03/11/2007 18.00	7	60	0.6	30
03/11/2007 19.00	6	72	0.8	15
03/11/2007 20.00	5	64	0.7	12
03/11/2007 21.00	5	72	0.8	6
03/11/2007 22.00	5	73	0.7	5
03/11/2007 23.00	5	64	0.7	4
04/11/2007 0.00	5	59	0.8	4
04/11/2007 1.00	5	48	0.7	4
04/11/2007 2.00	4	48	0.6	4
04/11/2007 3.00	4	47	0.6	5
04/11/2007 4.00	4	42	0.5	4
04/11/2007 5.00	4	38	0.4	4
04/11/2007 6.00	4	38	0.4	5
04/11/2007 7.00	4	37	0.3	5
04/11/2007 8.00	4	37	0.3	5
04/11/2007 9.00	4	35	0.3	6
04/11/2007 10.00	4	36	0.3	9
04/11/2007 11.00	4	42	0.3	14
04/11/2007 12.00	9	41	0.4	23
04/11/2007 13.00	57	44	0.6	36
04/11/2007 14.00	34	36	0.6	50
04/11/2007 15.00	34	37	0.7	58
04/11/2007 16.00	40	37	0.7	65
04/11/2007 17.00	33	45	0.7	56
04/11/2007 18.00	27	60	0.7	34
04/11/2007 19.00	17	73	0.8	19
04/11/2007 20.00	10	84	0.9	6
04/11/2007 21.00	7	63	0.7	9
04/11/2007 22.00	6	48	0.5	15
04/11/2007 23.00	6	50	0.5	11
05/11/2007 0.00	6	47	0.5	11
05/11/2007 1.00	5	48	0.5	6
05/11/2007 2.00	5	49	0.4	5
05/11/2007 3.00	4	47	0.4	6
05/11/2007 4.00	4	46	0.3	5
05/11/2007 5.00	4	47	0.3	5
05/11/2007 6.00	5	50	0.3	4
05/11/2007 7.00	5	41	0.3	5
05/11/2007 8.00	5	46	0.3	5
05/11/2007 9.00	6	45	0.4	6
05/11/2007 10.00	5	45	0.4	6
05/11/2007 11.00	5	46	0.3	7
05/11/2007 12.00	5	48	0.3	8
05/11/2007 13.00	5	43	0.3	14
05/11/2007 14.00	7	37	0.3	25
05/11/2007 15.00	7	35	0.4	29
05/11/2007 16.00	6	32	0.4	30

05/11/2007 17.00	5	32	0.3	29
05/11/2007 18.00	5	49	0.3	14
05/11/2007 19.00	5	47	0.3	14
05/11/2007 20.00	5	47	0.3	12
05/11/2007 21.00	5	53	0.3	7
05/11/2007 22.00	4	57	0.3	4
05/11/2007 23.00	5	58	0.3	4
06/11/2007 0.00	5	58	0.3	4
06/11/2007 1.00	5	57	0.3	4
06/11/2007 2.00	4	52	0.3	4
06/11/2007 3.00	4	50	0.3	4
06/11/2007 4.00	4	49	0.3	4
06/11/2007 5.00	4	49	0.2	4
06/11/2007 6.00	4	45	0.2	4
06/11/2007 7.00	4	41	0.2	4
06/11/2007 8.00	5	46	0.3	5
06/11/2007 9.00	5	45	0.3	5
06/11/2007 10.00	5	44	0.3	5
06/11/2007 11.00	5	46	0.2	10
06/11/2007 12.00	6	41	0.2	18
06/11/2007 13.00	11	44	0.4	18
06/11/2007 14.00	14	45	0.5	20
06/11/2007 15.00	10	40	0.5	26
06/11/2007 16.00	11	46	0.5	26
06/11/2007 17.00	9	49	0.5	27
06/11/2007 18.00	7	54	0.4	23
06/11/2007 19.00	6	67	0.5	10
06/11/2007 20.00	6	54	0.4	15
06/11/2007 21.00	5	60	0.4	7
06/11/2007 22.00	5	59	0.4	5
06/11/2007 23.00	5	57	0.4	5
07/11/2007 0.00	5	54	0.4	5
07/11/2007 1.00	5	58	0.4	5
07/11/2007 2.00	5	43	0.3	5
07/11/2007 3.00	4	38	0.3	4
07/11/2007 4.00	4	39	0.3	4
07/11/2007 5.00	4	42	0.2	5
07/11/2007 6.00	4	49	0.1	4
07/11/2007 7.00	4	47	0.2	5
07/11/2007 8.00	4	47	0.2	5
07/11/2007 9.00	5	47	0.2	6
07/11/2007 10.00	5	50	0.3	7
07/11/2007 11.00	4	47	0.2	11
07/11/2007 12.00	5	40	0.2	22
07/11/2007 13.00	6	39	0.3	28
07/11/2007 14.00	5	37	0.4	36
07/11/2007 15.00	5	40	0.4	34
07/11/2007 16.00	16	44	0.4	42
07/11/2007 17.00	17	55	0.4	33
07/11/2007 18.00	6	85	0.6	9

07/11/2007 19.00	8	80	0.5	9
07/11/2007 20.00	7	78	0.6	6
07/11/2007 21.00	7	76	0.5	7
07/11/2007 22.00	6	60	0.4	
07/11/2007 23.00	6	39	0.3	
08/11/2007 0.00	6	32	0.3	
08/11/2007 1.00	8	30	0.3	
08/11/2007 2.00	7	41	0.4	
08/11/2007 3.00	6	45	0.4	
08/11/2007 4.00	5	34	0.4	
08/11/2007 5.00	5	41	0.4	11
08/11/2007 6.00	5	44	0.4	6
08/11/2007 7.00	5	51	0.4	4
08/11/2007 8.00	5	50	0.4	4
08/11/2007 9.00	5	53	0.4	5
08/11/2007 10.00	5	53	0.4	7
08/11/2007 11.00	6	58	0.4	11
08/11/2007 12.00	7	58	0.4	18
08/11/2007 13.00	7	60	0.5	24
08/11/2007 14.00	12	51	0.4	35
08/11/2007 15.00	20	51	0.4	35
08/11/2007 16.00	15	53	0.4	35
08/11/2007 17.00	9	63	0.4	25
08/11/2007 18.00	8	63	0.4	23
08/11/2007 19.00	7	76	0.5	12
08/11/2007 20.00	7	87	0.4	6
08/11/2007 21.00	6	82	0.4	5
08/11/2007 22.00	5	72	0.3	5
08/11/2007 23.00	5	70	0.2	4
09/11/2007 0.00	5	65	0.3	5
09/11/2007 1.00	5	61	0.3	4
09/11/2007 2.00	5	58	0.4	5
09/11/2007 3.00	5	57	0.4	5
09/11/2007 4.00	5	57	0.4	5
09/11/2007 5.00	5	57	0.4	5
09/11/2007 6.00	5	52	0.4	4
09/11/2007 7.00	5	48	0.4	4
09/11/2007 8.00	5	49	0.4	5
09/11/2007 9.00	5	51	0.4	5
09/11/2007 10.00	5	56	0.4	5
09/11/2007 11.00	6	50	0.4	9
09/11/2007 12.00	7	47	0.4	16
09/11/2007 13.00	10	49	0.4	22
09/11/2007 14.00	12	47	0.4	28
09/11/2007 15.00	5	25	0.4	62
09/11/2007 16.00	4	22	0.3	74
09/11/2007 17.00	4	26	0.4	67
09/11/2007 18.00	4	30	0.4	62
09/11/2007 19.00	3	30	0.3	60
09/11/2007 20.00	4	34	0.3	

09/11/2007 21.00	4	31	0.2
09/11/2007 22.00	4	33	0.1
09/11/2007 23.00	4	38	0.2
10/11/2007 0.00	4	41	0.2
10/11/2007 1.00	4	28	0.2
10/11/2007 2.00	4	25	0.1
10/11/2007 3.00	4	20	0.2
10/11/2007 4.00	4	24	0.2
10/11/2007 5.00	4	24	0.2
10/11/2007 6.00	5	30	0.2
10/11/2007 7.00	5	29	0.2
10/11/2007 8.00	5	35	0.2
10/11/2007 9.00	5	43	0.2
10/11/2007 10.00	5	40	0.2
10/11/2007 11.00	16	38	0.3
10/11/2007 12.00	22	37	0.3
10/11/2007 13.00	14	32	0.3
10/11/2007 14.00	6	26	0.4
10/11/2007 15.00	6	25	0.4
10/11/2007 16.00	6	29	0.4
10/11/2007 17.00	7	39	0.4
10/11/2007 18.00	7	50	0.4
10/11/2007 19.00	7	51	0.4
10/11/2007 20.00	6	48	0.4
10/11/2007 21.00	6	33	0.2
10/11/2007 22.00	6	32	0.3
10/11/2007 23.00	7	28	0.2
11/11/2007 0.00	6	24	0.0
11/11/2007 1.00	6	24	0.1
11/11/2007 2.00	6	26	0.1
11/11/2007 3.00	5	24	0.1
11/11/2007 4.00	5	26	0.0
11/11/2007 5.00	5	30	0.1
11/11/2007 6.00	5	32	0.0
11/11/2007 7.00	5	35	0.0
11/11/2007 8.00	5	36	0.0
11/11/2007 9.00	5	35	0.1
11/11/2007 10.00	5	35	0.1
11/11/2007 11.00	6	32	0.3
11/11/2007 12.00	10	25	0.3
11/11/2007 13.00	11	25	0.3
11/11/2007 14.00	10	22	0.3
11/11/2007 15.00	6	16	0.3
11/11/2007 16.00	6	18	0.3
11/11/2007 17.00	5	18	0.3
11/11/2007 18.00	5	24	0.4
11/11/2007 19.00	5	35	0.4
11/11/2007 20.00	5	37	0.4
11/11/2007 21.00	6	30	0.3
11/11/2007 22.00	8	26	0.3

11/11/2007 23.00	9	24	0.3	
12/11/2007 0.00	9	22	0.3	
12/11/2007 1.00	6	19	0.2	
12/11/2007 2.00	6	18	0.1	
12/11/2007 3.00	5	20	0.1	
12/11/2007 4.00	5	19	0.1	
12/11/2007 5.00	5	23	0.0	
12/11/2007 6.00	5	30	0.0	
12/11/2007 7.00	5	34	0.0	
12/11/2007 8.00	5	51	0.0	
12/11/2007 9.00	5	53	0.0	
12/11/2007 10.00	6	49	0.0	
12/11/2007 11.00	10	50	0.3	
12/11/2007 12.00	9	37	0.3	
12/11/2007 13.00	7	27	0.3	
12/11/2007 14.00	8	28	0.4	
12/11/2007 15.00	6	23	0.4	
12/11/2007 16.00	8	30	0.4	
12/11/2007 17.00	7	48	0.4	
12/11/2007 18.00	7	64	0.4	
12/11/2007 19.00	7	85	0.5	
12/11/2007 20.00	7	79	0.4	
12/11/2007 21.00	6	71	0.4	
12/11/2007 22.00	5	59	0.4	
12/11/2007 23.00	4	59	0.4	
13/11/2007 0.00	4	67	0.3	
13/11/2007 1.00	4	60	0.2	
13/11/2007 2.00	4	47	0.3	
13/11/2007 3.00	4	41	0.2	
13/11/2007 4.00	4	39	0.3	
13/11/2007 5.00	4	47	0.2	
13/11/2007 6.00	4	42	0.0	
13/11/2007 7.00	6	45	0.2	
13/11/2007 8.00	6	50	0.2	
13/11/2007 9.00	6	53	0.3	9
13/11/2007 10.00	6	54	0.2	12
13/11/2007 11.00	7	51	0.3	19
13/11/2007 12.00	10	54	0.3	23
13/11/2007 13.00	10	50	0.3	27
13/11/2007 14.00	8	49	0.3	26
13/11/2007 15.00	11	53	0.4	22
13/11/2007 16.00	14	58	0.4	18
13/11/2007 17.00	17	59	0.4	17
13/11/2007 18.00	19	69	0.4	9
13/11/2007 19.00	13	75	0.4	6
13/11/2007 20.00	10	75	0.4	6
13/11/2007 21.00	9	72	0.4	7
13/11/2007 22.00	7	68	0.4	6
13/11/2007 23.00	6	61	0.4	5
14/11/2007 0.00	6	62	0.4	6

14/11/2007 1.00	6	72	0.4	6
14/11/2007 2.00	5	57	0.4	6
14/11/2007 3.00	6	65	0.4	6
14/11/2007 4.00	6	57	0.4	5
14/11/2007 5.00	6	67	0.4	6
14/11/2007 6.00	6	63	0.4	6
14/11/2007 7.00	6	57	0.4	5
14/11/2007 8.00	6	63	0.4	6
14/11/2007 9.00	7	72	0.5	6
14/11/2007 10.00	6	59	0.4	6

**Allegato 2)**

## **Dati giornalieri PM10**

PM10 ( $\mu\text{g}/\text{m}^3$ )						
	Sant'Angelo Lodigiano	Stazione fissa Lodi	Stazione fissa Montanaso	Stazione fissa Tavazzano	Stazione fissa Codogno	Stazione fissa San Rocco
13/09/2007	35	35	35	34	35	28
14/09/2007	43	40	43	40	50	42
15/09/2007	39	44	39	33	48	34
16/09/2007	45	54	55	56	51	38
17/09/2007	31	33	32	29	40	34
18/09/2007	29	23	23	21	26	27
19/09/2007	22	21	16	17	18	17
20/09/2007	28	33	30	28		22
21/09/2007	41	56	50	50	57	32
22/09/2007	50	85	79	75	81	38
23/09/2007	51	96	91	85	77	38
24/09/2007	47	72	65	66	62	37
25/09/2007	52	60	58	56	59	40
26/09/2007	13	16	16	14	18	13
27/09/2007	8	8			10	7
28/09/2007	14	19	15	15	17	11
29/09/2007	23	31	28	25	38	23
30/09/2007	21	29	28	26	35	17
01/10/2007	34	41	40	32	44	
02/10/2007	45	44	42	36	56	37
03/10/2007	64	55	51	47	62	44
04/10/2007	65	70	75	70	73	
05/10/2007	66	64	55	55	69	53.3
06/10/2007	53	66	56	55	73	41.2
07/10/2007	18	19	17	17	20	15.3
08/10/2007	34	50	45	42	52	39.5
09/10/2007	45	53	48	50	65	36.0
10/10/2007	48	59	56	54	70	47.8
11/10/2007	60		76	74	69	41.8
12/10/2007	61	94	92	90	96	56.3
13/10/2007	58	93	85	86	83	52.5
14/10/2007	28	30	30	28	33	28.8
15/10/2007	36	56	52	48	54	35.7
16/10/2007	54	78	73	68	77	46.4
17/10/2007	71	113		107	112	59.0
18/10/2007	81	146	140	131	138	65.9
19/10/2007	40	75	71	68	80	35.0
20/10/2007	19	28	29	27	27	16.9
21/10/2007	20	27	27	27	29	20.1
22/10/2007	44	51	52		48	33.0
23/10/2007	51	51	47	49	48	44.0
24/10/2007	14	21	22	20		17.6
25/10/2007	21	32	29	27	27	19.0
26/10/2007	22	27	27	22	22	12.7
27/10/2007	27	35	32	28	39	28.9
28/10/2007	30	52	49	45	44	27.5
29/10/2007	37	57	52	50	51	32.7
30/10/2007	25	42	42	40	37	19.2

31/10/2007	24	34	27	28	45	23.2
01/11/2007	35	38	32	32	39	31.1
02/11/2007	50	66	57	54	64	40.0
03/11/2007	49	70	60	56	64	45.5
04/11/2007	52	79	83	71	64	39.5
05/11/2007	38	67	64	58	57	35.6
06/11/2007	50	60	64	63	61	61.0
07/11/2007	51	59	60	53	56	55.8
08/11/2007	53	69	68	62	62	57.7
09/11/2007	52	68	68	62	50	42.0
10/11/2007	23	18	16	15		17.0
11/11/2007	27	19	20	19	20	23.6
12/11/2007	31	30	26	22		33.7
13/11/2007	38	34	32	38	37	46.1

**Allegato 3)**

**Dati orari meteorologici**

	VV	DV	TMP	UMR	PRC	PRS		RDS
	velocità del vento	direzione vento	temperatura	umidità LM	pioggia	pressione	RADN	RADST
	m/s	SETTORE	gradi C.	%	mm	mB		W/m2
<b>data e ora</b>	Aver	Aver	Aver		Aver	Aver		Aver
12/09/2007 1.00	1.2	51.8	14.9	74.1	0.1	1008.9	-2.6	0.9
12/09/2007 2.00	0.1	777.0	14.1	73.6	0	1009.4	-2.7	0.9
12/09/2007 3.00	0.8	70.1	13.7	78.2	0	1009.7	-1.9	1.0
12/09/2007 4.00	0.2	777.0	12.9	74.4	0	1010.1	-2.2	0.9
12/09/2007 5.00	0.7	45.3	12.3	78.6	0	1010.2	-1.9	1.0
12/09/2007 6.00	0.1	777.0	11.1	74.3	0	1010.5	-2.1	1.2
12/09/2007 7.00	0.4	59.1	11.8	79.9	0	1011.2	0.2	5.4
12/09/2007 8.00	1.6	64.7	15.9	73.1	0	1011.4	4.4	16.0
12/09/2007 9.00	0.2	888.0	18.1	64.6	0	1011.8	15.1	33.4
12/09/2007 10.00	1.2	82.4	20.8	54.9	0	1012.0	25.3	53.0
12/09/2007 11.00	1.5	76.4	22.4	52.0	0	1012.0	33.8	65.6
12/09/2007 12.00	1.7	75.0	23.4	49.5	0	1011.8	36.9	70.4
12/09/2007 13.00	1.6	64.2	24.4	46.7	0	1011.4	39.0	72.8
12/09/2007 14.00	1.3	97.2	25.2	44.7	0	1010.9	35.6	68.0
12/09/2007 15.00	1.7	69.5	25.6	42.8	0	1010.3	30.4	59.8
12/09/2007 16.00	0.8	81.9	26.0	41.6	0	1009.9	21.7	46.6
12/09/2007 17.00	1.2	30.3	25.6	42.4	0	1009.6	11.5	30.5
12/09/2007 18.00	1.4	49.0	24.4	45.7	0	1009.6	0.5	9.8
12/09/2007 19.00	0.3	888.0	21.0	54.7	0	1009.7	-3.4	1.8
12/09/2007 20.00	0.2	777.0	17.8	61.5	0	1010.6	-3.3	0.8
12/09/2007 21.00	0.1	777.0	16.2	68.9	0	1011.5	-3.3	0.9
12/09/2007 22.00	0.9	66.7	15.5	71.3	0	1012.1	-3.2	0.9
12/09/2007 23.00	1.5	59.8	16.4	69.4	0	1012.5	-2.8	0.9
13/09/2007 0.00	1.6	58.0	15.8	68.8	0	1013.0	-3.1	0.9
13/09/2007 1.00	1.1	65.2	15.1	68.5	0	1013.4	-3.5	0.9
13/09/2007 2.00	2.0	62.1	14.7	69.5	0	1013.6	-3.3	0.8
13/09/2007 3.00	1.8	62.4	14.5	70.5	0	1013.7	-3.4	0.9
13/09/2007 4.00	1.1	68.8	14.0	71.7	0	1013.8	-3.3	0.9
13/09/2007 5.00	0.7	73.9	13.3	72.0	0	1013.9	-3.3	0.9
13/09/2007 6.00	0.0	777.0	11.6	70.7	0	1014.0	-2.8	1.0
13/09/2007 7.00	0.0	777.0	11.6	77.1	0	1014.3	-0.7	5.6
13/09/2007 8.00	0.3	888.0	15.2	80.1	0.1	1014.7	3.9	21.0
13/09/2007 9.00	1.3	56.8	18.2	66.0	0	1014.6	14.9	38.0
13/09/2007 10.00	1.6	110.9	20.2	60.4	0	1014.6	25.2	52.7
13/09/2007 11.00	1.7	80.9	21.4	58.5	0	1014.6	32.9	64.0
13/09/2007 12.00	1.1	100.4	23.0	51.7	0	1014.2	37.2	70.6
13/09/2007 13.00	1.2	177.8	24.5	46.6	0	1013.7	38.0	71.6
13/09/2007 14.00	1.1	183.4	25.4	44.4	0	1013.0	35.2	67.3
13/09/2007 15.00	0.7	183.9	25.9	43.9	0	1012.2	29.6	58.3
13/09/2007 16.00	1.4	44.0	25.5	44.9	0	1011.5	21.5	45.7
13/09/2007 17.00	1.5	35.0	25.1	46.4	0	1011.2	10.8	28.8
13/09/2007 18.00	1.6	46.1	23.9	48.9	0	1011.1	0.3	9.8
13/09/2007 19.00	0.3	777.0	20.5	55.9	0	1010.8	-3.6	1.6
13/09/2007 20.00	0.0	777.0	17.4	61.1	0	1011.2	-3.4	0.9
13/09/2007 21.00	0.1	777.0	16.3	69.5	0	1011.7	-3.2	1.0
13/09/2007 22.00	0.1	777.0	15.5	74.2	0	1012.0	-2.9	1.0

13/09/2007 23.00	0.2	777.0	14.6	76.3	0	1012.3	-2.9	0.9
14/09/2007 0.00	0.2	777.0	13.9	75.7	0	1012.4	-2.3	1.0
14/09/2007 1.00	0.7	52.5	13.9	78.2	0	1012.5	-2.2	1.0
14/09/2007 2.00	0.7	50.2	13.7	76.2	0	1012.5	-2.4	1.0
14/09/2007 3.00	1.2	61.1	13.4	76.0	0	1012.5	-2.6	0.9
14/09/2007 4.00	0.8	61.0	13.3	76.1	0	1012.4	-2.7	0.9
14/09/2007 5.00	0.1	777.0	12.2	75.4	0	1012.5	-2.2	1.0
14/09/2007 6.00	0.2	777.0	11.5	76.5	0	1012.3	-2.1	1.1
14/09/2007 7.00	0.1	777.0	12.1	80.5	0	1012.3	-0.2	5.1
14/09/2007 8.00	0.0	777.0	15.4	82.4	0	1012.3	3.3	19.2
14/09/2007 9.00	0.7	185.6	18.3	70.2	0	1012.2	13.8	35.2
14/09/2007 10.00	1.1	174.0	20.2	64.7	0	1012.2	23.6	49.8
14/09/2007 11.00	0.9	152.2	21.6	62.0	0	1012.2	30.3	60.5
14/09/2007 12.00	0.5	217.5	23.1	58.8	0	1011.5	35.5	67.3
14/09/2007 13.00	0.7	249.8	24.9	53.4	0	1010.7	36.2	67.9
14/09/2007 14.00	1.1	282.6	26.0	49.5	0	1009.8	34.0	64.6
14/09/2007 15.00	0.9	277.8	26.6	48.3	0	1009.1	28.6	55.8
14/09/2007 16.00	1.2	288.0	26.8	48.4	0	1008.6	20.2	42.9
14/09/2007 17.00	1.3	256.4	26.3	50.9	0	1008.4	10.1	26.9
14/09/2007 18.00	0.5	311.5	25.5	52.5	0	1008.1	-0.1	8.9
14/09/2007 19.00	0.0	777.0	21.6	56.8	0	1008.2	-3.2	1.5
14/09/2007 20.00	0.1	777.0	18.5	62.7	0	1008.9	-3.1	0.9
14/09/2007 21.00	0.3	275.9	17.4	70.4	0	1009.4	-2.9	1.0
14/09/2007 22.00	0.0	777.0	16.7	72.0	0	1010.0	-3.0	1.0
14/09/2007 23.00	0.0	777.0	16.0	70.8	0	1010.1	-3.0	1.0
15/09/2007 0.00	0.1	777.0	14.9	72.0	0	1010.3	-2.9	1.0
15/09/2007 1.00	0.2	777.0	14.4	75.2	0	1010.6	-2.7	1.1
15/09/2007 2.00	0.0	777.0	13.8	75.4	0.1	1010.6	-2.5	1.0
15/09/2007 3.00	0.0	777.0	13.3	76.7	0	1010.6	-2.2	1.1
15/09/2007 4.00	0.0	777.0	12.7	78.7	0	1010.6	-2.0	1.0
15/09/2007 5.00	0.0	777.0	12.3	79.4	0	1010.6	-2.1	1.0
15/09/2007 6.00	0.2	777.0	12.4	82.3	0	1010.7	-1.8	1.2
15/09/2007 7.00	0.0	777.0	12.9	82.6	0	1011.2	-0.5	3.7
15/09/2007 8.00	0.2	777.0	14.1	86.7	0	1011.4	2.4	10.1
15/09/2007 9.00	0.4	284.8	17.6	83.3	0	1011.5	12.2	32.2
15/09/2007 10.00	1.1	235.4	20.9	73.7	0	1011.5	24.7	50.1
15/09/2007 11.00	1.4	248.8	22.8	70.6	0	1011.5	28.3	55.3
15/09/2007 12.00	1.9	253.1	24.6	66.2	0	1011.0	39.4	71.8
15/09/2007 13.00	1.7	266.8	25.7	62.8	0	1010.4	34.2	63.5
15/09/2007 14.00	1.7	249.0	26.9	59.5	0	1009.8	35.3	65.6
15/09/2007 15.00	1.4	246.4	27.6	56.0	0	1009.3	29.2	56.9
15/09/2007 16.00	0.9	264.5	28.0	54.6	0	1008.9	21.6	45.0
15/09/2007 17.00	0.3	888.0	28.4	53.3	0	1008.7	11.5	29.9
15/09/2007 18.00	0.3	888.0	27.6	56.1	0	1008.5	-0.6	8.1
15/09/2007 19.00	0.3	777.0	23.2	61.9	0	1008.6	-2.8	1.6
15/09/2007 20.00	0.0	777.0	20.2	66.4	0	1009.2	-2.8	0.9
15/09/2007 21.00	0.3	777.0	19.0	72.6	0	1009.9	-2.6	1.1
15/09/2007 22.00	0.3	888.0	20.1	75.2	0	1010.6	-1.1	1.3
15/09/2007 23.00	0.4	348.9	19.2	76.3	0	1011.0	-2.6	1.0
16/09/2007 0.00	0.9	52.2	18.3	78.5	0	1011.4	-2.6	1.0

16/09/2007 1.00	1.7	62.2	18.5	78.3	0	1011.7	-2.9	0.9
16/09/2007 2.00	1.3	53.1	17.9	79.0	0	1011.8	-2.9	0.9
16/09/2007 3.00	0.8	65.4	17.4	80.5	0	1011.8	-2.6	0.9
16/09/2007 4.00	0.2	777.0	16.1	78.6	0	1011.8	-2.2	1.0
16/09/2007 5.00	0.1	777.0	14.9	79.1	0	1011.8	-1.8	1.1
16/09/2007 6.00	0.4	48.3	15.0	85.3	0	1012.2	-1.3	1.4
16/09/2007 7.00	0.4	60.2	16.0	87.6	0	1012.4	0.3	3.6
16/09/2007 8.00	0.3	777.0	17.8	86.0	0	1012.6	3.0	10.1
16/09/2007 9.00	0.5	114.4	19.6	83.1	0	1012.7	8.3	19.8
16/09/2007 10.00	1.6	151.6	21.5	79.0	0	1012.9	20.8	44.0
16/09/2007 11.00	1.7	162.0	23.3	73.8	0	1012.8	29.0	57.2
16/09/2007 12.00	1.3	169.1	24.5	68.4	0	1012.3	33.5	64.2
16/09/2007 13.00	1.3	186.9	26.0	62.5	0	1011.6	33.9	64.4
16/09/2007 14.00	0.5	120.6	26.7	60.4	0	1010.7	29.7	59.9
16/09/2007 15.00	0.4	888.0	27.4	58.7	0	1010.0	26.9	53.8
16/09/2007 16.00	0.5	156.6	27.9	54.1	0	1009.4	18.6	40.4
16/09/2007 17.00	0.7	140.8	27.6	55.8	0	1009.0	9.5	25.5
16/09/2007 18.00	0.2	888.0	26.8	59.4	0	1008.8	0.4	8.5
16/09/2007 19.00	0.1	777.0	23.4	66.2	0	1008.6	-2.7	1.5
16/09/2007 20.00	0.0	777.0	21.9	70.5	0	1008.7	-1.4	1.2
16/09/2007 21.00	0.4	38.4	21.6	75.2	0	1009.0	-1.5	1.2
16/09/2007 22.00	0.8	46.2	21.7	77.2	0	1009.0	-1.5	1.2
16/09/2007 23.00	0.3	888.0	21.1	76.7	0	1009.0	-1.4	1.2
17/09/2007 0.00	0.7	344.1	20.7	79.2	0.1	1009.0	-1.3	1.1
17/09/2007 1.00	1.0	21.2	20.6	81.0	0	1008.7	-1.8	1.1
17/09/2007 2.00	1.1	19.8	20.2	80.6	0	1008.4	-1.5	1.1
17/09/2007 3.00	1.5	39.6	19.8	82.5	0	1008.1	-1.9	1.0
17/09/2007 4.00	1.0	352.2	19.6	85.9	0	1008.0	-1.1	1.1
17/09/2007 5.00	1.7	31.6	17.8	85.6	1.1	1007.9	-1.5	1.2
17/09/2007 6.00	1.7	51.1	16.9	88.6	0.4	1007.8	-1.6	1.3
17/09/2007 7.00	0.9	32.6	16.8	87.9	0	1008.1	-0.9	2.0
17/09/2007 8.00	1.4	41.0	17.2	89.6	0	1008.4	1.9	6.2
17/09/2007 9.00	0.2	777.0	17.6	91.6	0	1008.9	-0.1	2.8
17/09/2007 10.00	0.3	888.0	17.8	92.5	2	1008.9	4.4	9.6
17/09/2007 11.00	0.3	31.5	18.7	92.3	0	1009.1	16.1	27.9
17/09/2007 12.00	1.0	2.7	20.5	89.1	0	1008.8	31.7	52.1
17/09/2007 13.00	1.1	28.8	21.7	83.5	0	1008.1	34.9	59.5
17/09/2007 14.00	0.3	888.0	22.9	80.1	0	1007.3	30.3	53.3
17/09/2007 15.00	0.8	46.4	23.9	76.5	0	1006.6	30.0	54.2
17/09/2007 16.00	0.5	338.5	24.6	74.9	0	1006.2	12.3	26.4
17/09/2007 17.00	0.5	20.4	25.0	73.6	0	1005.8	10.3	23.9
17/09/2007 18.00	0.2	777.0	25.0	72.2	0	1005.7	2.2	8.2
17/09/2007 19.00	0.0	777.0	23.2	77.5	0	1005.4	-1.6	1.3
17/09/2007 20.00	0.2	777.0	21.9	83.2	0	1005.4	-2.3	1.0
17/09/2007 21.00	0.2	777.0	20.6	84.2	0	1005.5	-2.7	1.0
17/09/2007 22.00	0.2	777.0	19.5	84.4	0	1005.3	-2.4	1.0
17/09/2007 23.00	0.3	888.0	19.1	86.8	0	1004.8	-1.9	1.0
18/09/2007 0.00	0.9	155.5	19.3	87.3	0	1004.3	-2.1	1.1
18/09/2007 1.00	1.7	122.6	20.3	84.0	0	1003.2	-1.8	1.1
18/09/2007 2.00	1.4	116.2	19.6	85.8	0	1002.7	-1.7	1.2

18/09/2007 3.00	2.3	109.1	19.1	87.7	0	1001.6	-2.5	1.0
18/09/2007 4.00	2.2	95.2	18.7	90.0	0	1000.9	-2.6	1.0
18/09/2007 5.00	2.7	71.9	18.5	91.0	0	1000.9	-0.8	1.0
18/09/2007 6.00	2.0	82.1	18.6	91.4	0	1000.7	-0.7	1.2
18/09/2007 7.00	1.7	81.5	18.7	91.5	0	1000.7	0.3	2.7
18/09/2007 8.00	1.5	112.4	18.8	91.7	0	1000.4	4.2	10.0
18/09/2007 9.00	1.2	133.5	19.5	91.2	0	1000.1	9.9	19.0
18/09/2007 10.00	0.7	165.8	20.6	88.9	0	1000.2	16.6	29.6
18/09/2007 11.00	0.6	40.6	22.8	82.9	4.2	999.6	33.4	60.0
18/09/2007 12.00	1.4	289.8	24.3	75.7	0	998.9	35.0	59.6
18/09/2007 13.00	1.5	285.7	25.2	71.7	0	998.5	40.6	68.0
18/09/2007 14.00	1.7	283.9	25.5	71.5	0	998.0	29.0	49.8
18/09/2007 15.00	2.1	292.0	25.9	72.2	0	997.3	31.2	54.1
18/09/2007 16.00	2.8	302.4	25.6	68.5	0	997.4	19.9	36.3
18/09/2007 17.00	3.2	317.9	24.0	51.6	0	997.6	10.8	28.0
18/09/2007 18.00	4.1	318.6	22.8	44.3	0	998.1	-2.4	5.9
18/09/2007 19.00	3.8	317.0	21.0	37.2	0	999.3	-4.6	1.1
18/09/2007 20.00	2.6	308.9	20.0	33.4	0	1000.6	-5.0	0.6
18/09/2007 21.00	1.8	304.8	19.2	32.6	0	1001.5	-4.8	0.6
18/09/2007 22.00	2.1	311.0	18.4	32.7	0	1002.3	-4.8	0.6
18/09/2007 23.00	1.6	313.6	17.3	32.8	0	1003.3	-4.6	0.6
19/09/2007 0.00	0.1	888.0	16.0	35.3	0	1004.4	-4.3	0.7
19/09/2007 1.00	0.4	888.0	13.2	46.1	0	1005.5	-4.2	0.6
19/09/2007 2.00	0.4	888.0	11.0	58.2	0	1006.3	-4.2	0.7
19/09/2007 3.00	0.3	888.0	10.2	62.2	0	1006.8	-4.2	0.7
19/09/2007 4.00	0.3	888.0	9.9	64.9	0	1007.1	-4.0	0.7
19/09/2007 5.00	0.1	777.0	9.6	65.7	0	1007.6	-4.1	0.8
19/09/2007 6.00	0.2	777.0	9.0	69.9	0	1008.4	-3.5	0.8
19/09/2007 7.00	0.0	777.0	9.2	71.0	0	1009.3	-2.6	3.4
19/09/2007 8.00	0.9	41.4	12.3	69.9	0	1009.9	2.5	19.6
19/09/2007 9.00	1.0	67.7	16.6	55.6	0	1010.4	14.3	39.2
19/09/2007 10.00	1.8	57.8	19.1	42.8	0	1010.6	25.9	52.7
19/09/2007 11.00	2.2	72.4	20.1	41.2	0	1010.7	34.1	64.3
19/09/2007 12.00	2.2	89.1	21.0	36.4	0	1010.6	39.0	71.6
19/09/2007 13.00	1.6	71.1	21.7	35.5	0	1010.1	39.8	72.4
19/09/2007 14.00	1.0	141.9	22.7	36.0	0	1009.6	37.1	67.9
19/09/2007 15.00	1.7	64.1	22.5	37.5	0	1009.4	30.2	57.8
19/09/2007 16.00	1.3	73.2	22.5	37.8	0	1009.3	20.5	44.1
19/09/2007 17.00	1.2	87.5	22.3	39.6	0	1009.1	9.4	27.5
19/09/2007 18.00	1.5	154.1	21.3	42.8	0	1009.2	-2.2	5.8
19/09/2007 19.00	1.2	151.3	18.7	45.2	0	1009.3	-3.7	1.2
19/09/2007 20.00	0.1	777.0	14.8	56.4	0	1010.0	-4.2	0.7
19/09/2007 21.00	0.1	777.0	12.7	66.2	0	1011.0	-4.0	0.8
19/09/2007 22.00	0.8	68.1	12.6	70.7	0	1011.8	-3.8	0.8
19/09/2007 23.00	1.5	64.1	13.2	66.3	0	1012.5	-3.4	0.8
20/09/2007 0.00	0.8	70.2	12.5	66.0	0	1013.2	-4.0	0.7
20/09/2007 1.00	1.2	66.5	12.0	68.0	0	1013.7	-3.7	0.8
20/09/2007 2.00	1.1	68.2	11.6	69.5	0	1014.0	-3.7	0.9
20/09/2007 3.00	0.9	59.1	11.3	70.6	0	1014.0	-3.7	0.9
20/09/2007 4.00	0.7	52.8	10.4	71.5	0	1014.3	-3.4	0.8

20/09/2007 5.00	0.2	777.0	10.1	74.0	0	1014.5	-2.6	0.8
20/09/2007 6.00	0.1	777.0	9.1	74.2	0	1015.0	-2.5	0.9
20/09/2007 7.00	0.3	777.0	9.5	78.4	0	1015.7	-0.8	4.6
20/09/2007 8.00	0.7	51.9	12.9	77.3	0	1016.0	2.3	19.5
20/09/2007 9.00	1.4	72.1	15.2	68.0	0	1016.1	13.7	36.4
20/09/2007 10.00	2.3	83.6	16.7	59.5	0	1016.1	25.7	51.9
20/09/2007 11.00	2.6	77.0	17.6	58.0	0	1016.1	33.3	62.5
20/09/2007 12.00	1.6	74.6	18.6	57.0	0	1015.9	36.5	67.2
20/09/2007 13.00	1.0	97.2	19.9	54.8	0	1015.4	38.2	70.1
20/09/2007 14.00	1.6	52.8	20.1	53.5	0	1014.8	30.2	56.7
20/09/2007 15.00	0.9	32.6	20.6	52.8	0	1014.2	23.8	47.8
20/09/2007 16.00	1.0	358.4	21.1	51.1	0	1013.8	19.5	41.6
20/09/2007 17.00	1.0	12.2	20.8	52.0	0	1013.4	8.7	25.6
20/09/2007 18.00	0.5	46.0	19.8	55.5	0	1013.4	-1.8	6.0
20/09/2007 19.00	0.1	777.0	16.2	62.9	0	1013.8	-4.0	1.1
20/09/2007 20.00	0.0	777.0	13.8	67.3	0	1014.5	-3.6	0.8
20/09/2007 21.00	0.0	777.0	12.8	73.6	0	1015.3	-2.8	1.0
20/09/2007 22.00	0.0	777.0	12.3	78.1	0	1015.9	-2.1	1.0
20/09/2007 23.00	0.0	777.0	12.1	81.6	0	1016.4	-1.9	1.0
21/09/2007 0.00	0.0	777.0	11.4	79.8	0	1016.6	-2.2	1.0
21/09/2007 1.00	0.0	777.0	10.8	79.2	0	1016.8	-2.2	1.1
21/09/2007 2.00	0.2	777.0	10.2	79.2	0	1016.9	-2.3	1.1
21/09/2007 3.00	0.8	50.9	9.9	80.5	0	1016.9	-2.1	1.1
21/09/2007 4.00	1.0	54.1	10.6	81.1	0	1016.9	-2.0	1.0
21/09/2007 5.00	0.2	777.0	9.9	79.4	0	1016.9	-2.1	1.0
21/09/2007 6.00	0.0	777.0	8.8	76.3	0	1017.1	-2.4	1.1
21/09/2007 7.00	0.0	777.0	9.0	80.7	0	1017.7	-0.9	4.0
21/09/2007 8.00	0.0	777.0	12.0	85.4	0	1017.9	3.5	17.1
21/09/2007 9.00	0.6	49.9	14.8	76.1	0	1017.8	10.3	33.9
21/09/2007 10.00	0.9	143.9	17.3	68.5	0	1017.9	22.4	48.8
21/09/2007 11.00	0.8	114.2	18.9	62.5	0	1017.9	31.6	60.7
21/09/2007 12.00	0.7	166.1	20.4	57.0	0	1017.4	36.0	66.9
21/09/2007 13.00	0.2	888.0	21.4	54.9	0	1016.7	36.6	67.1
21/09/2007 14.00	1.6	59.0	21.5	54.6	0	1015.8	33.4	62.2
21/09/2007 15.00	1.4	68.8	21.8	54.9	0	1015.2	27.2	53.5
21/09/2007 16.00	1.1	38.4	22.1	54.0	0	1014.7	18.6	40.1
21/09/2007 17.00	1.2	53.9	21.9	54.4	0	1014.3	8.4	24.7
21/09/2007 18.00	0.6	74.7	20.9	57.8	0	1014.3	-1.5	5.8
21/09/2007 19.00	0.0	777.0	16.8	64.6	0	1014.4	-3.8	1.0
21/09/2007 20.00	0.0	777.0	14.8	69.7	0	1014.9	-3.2	0.9
21/09/2007 21.00	0.0	777.0	14.0	76.9	0	1015.5	-2.2	1.1
21/09/2007 22.00	0.2	777.0	13.1	78.7	0	1015.7	-2.0	1.1
21/09/2007 23.00	0.1	777.0	12.7	82.0	0	1015.8	-1.9	1.1
22/09/2007 0.00	0.0	777.0	11.8	79.9	0	1015.9	-2.1	1.1
22/09/2007 1.00	0.1	777.0	10.8	78.5	0	1016.0	-2.0	1.2
22/09/2007 2.00	0.1	777.0	11.3	85.3	0	1016.2	-1.9	1.2
22/09/2007 3.00	0.2	777.0	10.8	84.2	0	1016.2	-1.8	1.2
22/09/2007 4.00	0.0	777.0	10.3	83.4	0	1016.1	-1.7	1.2
22/09/2007 5.00	0.0	777.0	9.6	80.8	0	1016.0	-2.2	1.3
22/09/2007 6.00	0.1	777.0	9.2	82.3	0	1016.0	-2.1	1.3

22/09/2007 7.00	0.0	777.0	9.7	84.5	0	1016.4	-0.8	4.3
22/09/2007 8.00	0.2	777.0	11.7	89.2	0	1017.0	4.1	16.4
22/09/2007 9.00	0.3	888.0	14.6	85.0	0	1017.0	12.0	32.3
22/09/2007 10.00	0.5	61.6	17.2	77.2	0	1016.5	19.4	46.8
22/09/2007 11.00	0.3	888.0	19.9	67.8	0	1015.8	29.9	58.8
22/09/2007 12.00	0.8	257.0	21.7	60.3	0	1015.2	34.5	63.9
22/09/2007 13.00	0.6	203.4	22.8	57.1	0	1014.4	35.4	66.2
22/09/2007 14.00	0.5	292.6	23.6	55.4	0	1013.8	29.8	56.6
22/09/2007 15.00	0.7	294.9	24.3	52.2	0	1013.3	23.4	46.2
22/09/2007 16.00	0.6	29.4	24.3	51.8	0	1012.8	17.6	37.9
22/09/2007 17.00	0.6	31.1	23.9	55.1	0	1012.5	6.8	20.5
22/09/2007 18.00	0.1	777.0	21.8	60.2	0	1012.5	-1.9	4.0
22/09/2007 19.00	0.0	777.0	19.3	65.3	0	1012.9	-2.7	1.4
22/09/2007 20.00	0.1	777.0	16.9	71.5	0	1013.5	-2.8	1.3
22/09/2007 21.00	0.1	777.0	15.7	78.3	0	1013.9	-2.7	1.1
22/09/2007 22.00	0.2	777.0	14.4	79.1	0	1014.1	-2.1	1.0
22/09/2007 23.00	0.3	777.0	14.0	84.9	0	1014.4	-1.6	1.0
23/09/2007 0.00	0.0	777.0	13.8	84.3	0	1014.5	-1.7	1.1
23/09/2007 1.00	0.2	777.0	13.5	84.7	0	1014.6	-1.8	1.1
23/09/2007 2.00	0.4	888.0	12.4	84.5	0	1014.7	-1.5	1.3
23/09/2007 3.00	0.0	777.0	11.4	83.8	0	1014.7	-1.7	1.3
23/09/2007 4.00	0.0	777.0	10.3	82.6	0	1014.7	-2.1	1.4
23/09/2007 5.00	0.0	777.0	9.6	80.7	0	1014.8	-2.1	1.3
23/09/2007 6.00	0.0	777.0	8.8	79.9	0.2	1015.0	-2.0	1.4
23/09/2007 7.00	0.1	777.0	8.5	82.1	0	1015.2	-0.9	3.0
23/09/2007 8.00	0.1	777.0	10.9	88.8	0	1015.4	3.3	15.3
23/09/2007 9.00	0.4	279.4	14.1	91.6	0	1015.6	11.0	31.0
23/09/2007 10.00	0.6	222.6	17.6	82.5	0	1015.5	19.6	46.8
23/09/2007 11.00	0.3	888.0	20.3	71.8	0	1015.3	28.8	55.9
23/09/2007 12.00	0.6	258.3	22.4	62.0	0	1014.6	33.3	62.2
23/09/2007 13.00	0.8	259.8	23.9	53.9	0	1013.8	34.7	64.0
23/09/2007 14.00	0.2	888.0	24.9	53.0	0	1013.2	31.9	60.3
23/09/2007 15.00	0.4	8.0	25.7	51.6	0	1012.4	25.5	51.1
23/09/2007 16.00	0.8	4.5	25.8	52.2	0	1011.9	16.6	37.8
23/09/2007 17.00	0.2	777.0	26.1	49.1	0	1011.7	6.0	20.5
23/09/2007 18.00	0.3	43.4	23.3	57.9	0	1011.7	-1.3	5.1
23/09/2007 19.00	0.1	777.0	20.5	67.2	0	1011.8	-2.8	1.2
23/09/2007 20.00	0.0	777.0	18.3	73.4	0	1012.2	-2.8	1.2
23/09/2007 21.00	0.2	777.0	16.6	77.6	0	1012.4	-2.2	1.1
23/09/2007 22.00	0.2	777.0	15.1	78.1	0	1012.6	-2.0	1.1
23/09/2007 23.00	0.8	59.8	14.5	83.2	0	1012.7	-1.7	1.1
24/09/2007 0.00	0.7	61.1	14.7	85.7	0	1012.7	-1.5	1.0
24/09/2007 1.00	1.1	59.8	14.4	84.1	0	1012.7	-1.7	1.0
24/09/2007 2.00	0.8	47.8	13.4	83.5	0	1012.7	-1.7	1.0
24/09/2007 3.00	0.8	48.6	13.3	82.3	0	1012.4	-1.8	1.1
24/09/2007 4.00	0.6	46.2	12.6	82.0	0	1012.0	-1.8	1.0
24/09/2007 5.00	0.1	777.0	11.9	81.7	0	1011.8	-1.9	1.0
24/09/2007 6.00	0.0	777.0	11.0	81.2	0	1011.6	-2.0	1.3
24/09/2007 7.00	0.0	777.0	10.2	81.7	0	1011.8	-0.9	3.0
24/09/2007 8.00	0.0	777.0	12.9	88.3	0	1012.3	3.3	15.1

24/09/2007 9.00	0.4	65.5	16.5	80.8	0	1012.3	9.4	33.7
24/09/2007 10.00	0.4	100.5	19.2	70.8	0	1012.1	21.4	48.8
24/09/2007 11.00	1.2	182.7	21.4	62.4	0	1011.4	31.0	59.8
24/09/2007 12.00	1.2	173.0	23.0	58.2	0	1010.6	34.7	65.6
24/09/2007 13.00	1.2	154.3	24.2	53.2	0	1009.7	34.7	65.8
24/09/2007 14.00	0.6	201.5	25.1	49.9	0	1008.9	32.8	61.3
24/09/2007 15.00	1.1	162.5	25.7	46.4	0	1008.1	26.2	52.4
24/09/2007 16.00	1.6	181.6	25.6	45.4	0	1007.5	16.8	38.1
24/09/2007 17.00	0.6	125.0	25.3	46.7	0	1007.2	7.0	22.9
24/09/2007 18.00	0.2	777.0	23.9	49.6	0	1007.2	-1.5	5.4
24/09/2007 19.00	0.1	777.0	20.1	57.3	0	1007.2	-3.2	1.0
24/09/2007 20.00	0.0	777.0	17.5	65.3	0	1007.5	-3.2	0.9
24/09/2007 21.00	0.2	777.0	15.6	73.5	0	1007.7	-3.1	1.0
24/09/2007 22.00	0.0	777.0	14.8	78.3	0	1007.9	-2.3	1.0
24/09/2007 23.00	0.3	777.0	14.2	79.7	0	1007.9	-1.9	1.1
25/09/2007 0.00	0.4	70.0	13.9	79.6	0	1007.9	-1.8	1.0
25/09/2007 1.00	0.7	60.3	14.1	79.0	0	1007.7	-2.4	0.9
25/09/2007 2.00	0.8	39.8	12.9	80.6	0	1007.6	-1.8	1.0
25/09/2007 3.00	1.3	54.3	12.7	81.3	0	1007.3	-2.1	1.0
25/09/2007 4.00	1.3	67.6	13.0	80.9	0	1006.9	-2.2	1.0
25/09/2007 5.00	0.3	777.0	12.3	81.3	0	1006.7	-2.1	1.0
25/09/2007 6.00	0.6	72.5	12.4	82.6	0	1006.5	-1.6	1.1
25/09/2007 7.00	0.8	68.3	12.4	82.3	0	1006.4	-0.6	3.5
25/09/2007 8.00	1.3	68.4	13.2	84.3	0	1006.4	3.0	15.2
25/09/2007 9.00	1.8	70.6	15.1	80.7	0	1006.2	10.0	30.0
25/09/2007 10.00	1.9	81.0	17.6	77.4	0	1005.8	20.3	43.8
25/09/2007 11.00	2.1	93.2	19.5	72.3	0	1005.1	27.5	54.6
25/09/2007 12.00	1.9	101.6	21.0	66.7	0	1004.3	31.6	60.6
25/09/2007 13.00	2.3	79.5	22.3	61.2	0	1003.5	33.6	62.9
25/09/2007 14.00	2.4	74.0	22.7	58.0	0	1002.6	26.5	49.1
25/09/2007 15.00	1.5	96.1	22.7	57.1	0	1002.1	12.7	25.6
25/09/2007 16.00	2.2	83.0	22.9	57.2	0	1001.5	12.9	25.9
25/09/2007 17.00	2.0	78.0	22.5	57.7	0	1001.1	3.4	10.0
25/09/2007 18.00	2.2	69.4	21.6	61.4	0	1000.9	-0.2	3.7
25/09/2007 19.00	1.9	59.5	20.5	66.1	0	1000.6	-1.6	1.2
25/09/2007 20.00	2.5	67.6	19.9	67.3	0	1000.6	-1.6	1.1
25/09/2007 21.00	2.8	103.6	20.0	65.5	0	1000.6	-2.5	1.1
25/09/2007 22.00	3.0	114.5	19.2	64.6	0	1000.7	-2.4	1.1
25/09/2007 23.00	2.8	113.5	18.7	67.6	0	1000.8	-1.9	1.1
26/09/2007 0.00	2.4	110.6	18.0	75.4	0	1000.7	-1.5	1.2
26/09/2007 1.00	1.9	95.3	17.9	79.8	0	1000.7	-1.4	1.2
26/09/2007 2.00	1.9	110.3	17.5	81.1	0	1000.1	-1.3	1.2
26/09/2007 3.00	0.9	295.4	15.6	76.3	2.9	999.5	-1.2	1.3
26/09/2007 4.00	0.7	24.5	13.7	86.7	5	999.3	-1.1	1.4
26/09/2007 5.00	1.0	359.0	13.0	86.2	0	999.3	-1.3	1.3
26/09/2007 6.00	1.0	0.1	12.4	85.8	0	999.5	-1.4	1.1
26/09/2007 7.00	0.2	777.0	12.9	87.2	0.2	999.5	-1.1	1.2
26/09/2007 8.00	0.3	777.0	13.2	87.2	0	999.5	0.8	4.0
26/09/2007 9.00	0.4	315.3	13.6	86.4	0	999.5	2.4	6.6
26/09/2007 10.00	0.8	240.2	14.0	86.4	0	999.4	5.9	12.8

26/09/2007 11.00	1.1	259.0	12.8	86.4	0.4	999.5	2.5	7.0
26/09/2007 12.00	0.7	245.4	12.9	87.9	2	999.0	3.2	8.6
26/09/2007 13.00	0.5	255.5	13.1	88.2	1.6	998.5	2.6	7.7
26/09/2007 14.00	0.3	888.0	13.3	88.1	0.8	997.8	2.0	6.7
26/09/2007 15.00	1.3	329.3	13.4	89.6	0	996.9	2.2	6.6
26/09/2007 16.00	0.5	339.0	13.0	89.5	0	996.5	0.1	3.2
26/09/2007 17.00	0.6	298.7	12.5	88.8	3.2	996.0	0.1	3.1
26/09/2007 18.00	0.4	265.2	12.1	87.6	3.3	996.0	-0.9	1.7
26/09/2007 19.00	0.5	888.0	11.8	87.8	6.5	995.9	-1.1	1.3
26/09/2007 20.00	0.4	888.0	11.4	87.8	0	996.0	-1.1	1.3
26/09/2007 21.00	0.4	888.0	11.5	88.8	1.2	996.1	-1.1	1.1
26/09/2007 22.00	0.5	235.6	11.3	87.9	0	996.1	-1.0	1.1
26/09/2007 23.00	0.9	229.9	10.7	85.5	3.5	995.6	-1.2	1.2
27/09/2007 0.00	1.0	28.9	10.5	85.2	0.4	994.7	-1.5	1.1
27/09/2007 1.00	0.3	777.0	10.8	86.2	1	994.7	-1.4	1.0
27/09/2007 2.00	0.3	777.0	10.8	85.6	0.4	994.8	-1.4	1.1
27/09/2007 3.00	1.7	52.4	10.0	82.8	0	994.5	-1.5	0.9
27/09/2007 4.00	1.6	46.9	9.4	83.3	3	994.5	-1.3	1.0
27/09/2007 5.00	0.4	25.3	9.7	85.6	0.4	994.3	-1.4	1.0
27/09/2007 6.00	0.0	777.0	10.1	85.6	0.4	994.3	-1.4	1.0
27/09/2007 7.00	0.1	777.0	10.0	85.5	0.4	994.4	-1.0	1.4
27/09/2007 8.00	0.2	777.0	10.0	86.4	0.4	994.6	0.2	3.4
27/09/2007 9.00	0.0	777.0	10.5	85.1	0.2	994.7	4.3	11.4
27/09/2007 10.00	1.2	163.7	11.6	85.0	0.2	995.1	13.3	28.3
27/09/2007 11.00	1.5	190.3	12.9	82.3	0.1	995.3	14.8	30.7
27/09/2007 12.00	1.0	192.5	13.1	81.9	0	995.6	8.8	18.7
27/09/2007 13.00	1.6	125.3	13.4	80.0	0	995.7	12.5	27.1
27/09/2007 14.00	1.6	84.9	13.9	79.3	0	995.8	12.9	26.8
27/09/2007 15.00	1.7	81.4	14.0	79.2	0	995.8	9.7	21.0
27/09/2007 16.00	1.7	118.9	14.7	72.5	0	995.3	5.6	13.4
27/09/2007 17.00	1.1	154.2	13.1	78.1	1.6	995.6	-0.9	3.1
27/09/2007 18.00	1.2	98.6	12.8	79.9	0	995.6	-1.0	3.0
27/09/2007 19.00	1.8	71.2	12.4	82.1	0.2	995.7	-1.9	1.3
27/09/2007 20.00	0.6	78.8	12.0	83.5	2.4	996.1	-1.6	1.4
27/09/2007 21.00	0.8	52.8	11.1	85.0	0	996.2	-1.3	1.5
27/09/2007 22.00	1.1	23.4	10.5	84.6	1.8	996.1	-1.4	1.3
27/09/2007 23.00	0.8	9.6	10.1	85.5	2.2	996.0	-1.3	1.2
28/09/2007 0.00	1.0	15.5	9.6	84.0	2.7	995.7	-1.4	1.2
28/09/2007 1.00	1.0	328.5	9.8	84.7	0.2	995.4	-1.7	1.1
28/09/2007 2.00	0.3	777.0	10.1	85.2	0	995.4	-1.4	1.0
28/09/2007 3.00	0.2	777.0	10.4	85.2	0.8	995.4	-1.4	1.0
28/09/2007 4.00	0.1	777.0	10.0	85.3	0.8	995.4	-1.5	1.0
28/09/2007 5.00	0.4	237.5	9.5	85.7	0.2	995.4	-1.6	1.0
28/09/2007 6.00	0.3	888.0	9.7	87.0	0	995.9	-1.3	1.1
28/09/2007 7.00	0.7	238.9	9.7	87.3	0	996.7	-0.8	2.0
28/09/2007 8.00	0.5	265.1	10.2	88.1	0	997.4	1.8	7.2
28/09/2007 9.00	0.8	314.5	11.2	87.6	0	998.1	6.3	15.0
28/09/2007 10.00	0.8	347.4	12.1	85.1	0	998.6	11.8	25.6
28/09/2007 11.00	1.3	14.3	14.0	77.2	0	999.0	33.2	64.0
28/09/2007 12.00	0.6	23.5	15.5	70.4	0	999.4	35.0	69.5

28/09/2007 13.00	0.6	14.4	16.5	68.3	0	999.6	29.8	60.1
28/09/2007 14.00	1.0	61.9	16.9	68.1	0	1000.1	20.5	44.0
28/09/2007 15.00	1.8	60.5	17.0	68.3	0	1000.4	14.2	32.3
28/09/2007 16.00	1.9	72.7	17.3	67.9	0	1000.8	18.2	38.0
28/09/2007 17.00	1.7	87.2	17.5	67.2	0	1001.4	9.3	21.5
28/09/2007 18.00	1.6	70.5	16.3	70.0	0	1002.2	-0.8	4.0
28/09/2007 19.00	1.0	53.8	14.5	75.3	0	1003.0	-2.6	1.2
28/09/2007 20.00	1.1	63.8	13.6	77.7	0	1003.8	-2.5	1.1
28/09/2007 21.00	1.1	68.0	13.5	77.7	0	1004.5	-2.2	1.1
28/09/2007 22.00	1.2	54.4	12.8	78.2	0	1005.3	-2.4	1.1
28/09/2007 23.00	1.1	43.1	11.8	80.4	0	1005.9	-2.4	1.1
29/09/2007 0.00	1.2	56.9	11.4	82.5	0	1006.4	-2.1	1.2
29/09/2007 1.00	1.3	56.6	11.0	82.9	0	1006.7	-2.0	1.2
29/09/2007 2.00	0.9	46.6	10.8	83.8	0	1007.2	-1.7	1.3
29/09/2007 3.00	0.7	49.0	11.3	84.9	0	1007.6	-1.1	1.3
29/09/2007 4.00	1.6	68.3	11.3	87.6	1.8	1008.0	-1.1	1.7
29/09/2007 5.00	1.3	90.0	11.7	87.0	0.2	1008.0	-1.0	1.5
29/09/2007 6.00	1.3	132.4	12.2	85.4	0	1008.5	-1.2	1.4
29/09/2007 7.00	0.5	75.0	12.1	86.0	0.2	1009.0	-0.7	2.7
29/09/2007 8.00	1.5	68.2	12.4	87.3	0	1009.6	4.1	12.1
29/09/2007 9.00	1.5	92.6	13.8	85.2	0	1010.0	12.1	27.1
29/09/2007 10.00	1.7	81.2	14.2	84.4	0	1010.4	9.4	20.3
29/09/2007 11.00	1.7	90.7	15.3	82.1	0	1010.6	16.3	34.8
29/09/2007 12.00	1.9	57.5	16.7	79.7	0	1010.8	18.3	37.9
29/09/2007 13.00	2.0	39.8	17.4	77.9	0	1010.8	16.3	33.5
29/09/2007 14.00	1.8	41.4	18.0	74.7	0	1010.9	17.6	37.2
29/09/2007 15.00	1.6	20.4	18.3	73.2	0	1010.9	17.4	36.2
29/09/2007 16.00	2.1	44.8	18.9	69.6	0	1011.1	13.8	28.9
29/09/2007 17.00	1.5	35.6	18.5	72.8	0	1011.1	5.7	13.9
29/09/2007 18.00	0.9	38.0	17.5	76.5	0	1011.2	-0.2	3.8
29/09/2007 19.00	0.6	12.4	16.5	78.9	0	1011.7	-1.1	1.4
29/09/2007 20.00	0.7	33.9	16.2	79.9	0	1012.3	-0.9	1.4
29/09/2007 21.00	0.7	27.9	15.9	80.5	0	1012.7	-1.8	1.3
29/09/2007 22.00	0.5	53.3	15.4	83.4	0	1013.2	-1.5	1.4
29/09/2007 23.00	0.8	37.8	14.9	82.9	0	1013.7	-1.3	1.3
30/09/2007 0.00	0.5	44.5	14.3	83.4	0	1013.7	-1.4	1.3
30/09/2007 1.00	0.3	777.0	14.3	84.4	0	1013.9	-1.0	1.4
30/09/2007 2.00	0.6	29.0	14.2	84.7	0	1014.2	-0.8	1.4
30/09/2007 3.00	0.4	25.2	14.3	83.5	0	1014.5	-0.9	1.4
30/09/2007 4.00	0.9	39.0	14.0	83.9	0	1014.5	-1.1	1.3
30/09/2007 5.00	0.6	57.1	13.8	85.9	0	1014.8	-1.4	1.3
30/09/2007 6.00	0.7	63.5	13.7	87.4	0	1015.1	-1.3	1.4
30/09/2007 7.00	0.6	42.3	13.4	89.3	0.2	1015.8	-0.9	1.7
30/09/2007 8.00	1.1	35.7	12.9	92.0	1	1016.5	-0.3	2.8
30/09/2007 9.00	0.9	46.6	13.0	93.4	0.7	1017.2	0.7	4.4
30/09/2007 10.00	1.0	37.6	13.4	95.0	0.8	1017.6	1.9	6.6
30/09/2007 11.00	0.8	12.7	14.0	95.9	0.2	1017.9	3.3	9.2
30/09/2007 12.00	0.8	355.5	14.6	94.7	0	1018.0	4.4	11.5
30/09/2007 13.00	0.2	777.0	16.0	90.1	0	1018.0	8.5	19.9
30/09/2007 14.00	0.7	227.1	16.6	85.2	0	1017.5	11.6	26.5

30/09/2007 15.00	0.9	233.8	16.9	85.9	0.2	1017.2	11.3	25.6
30/09/2007 16.00	0.8	243.6	17.1	85.8	0	1016.9	6.8	15.8
30/09/2007 17.00	0.7	229.3	16.9	86.7	0	1016.7	3.7	10.5
30/09/2007 18.00	0.7	220.7	16.3	89.0	0	1016.6	-0.2	4.2
30/09/2007 19.00	0.6	219.2	14.9	90.4	0	1016.6	-1.7	1.4
30/09/2007 20.00	0.3	225.6	14.0	91.6	0	1016.9	-1.6	1.5
30/09/2007 21.00	0.1	777.0	13.6	91.1	0	1017.3	-2.0	1.5
30/09/2007 22.00	0.0	777.0	13.0	90.6	0	1017.9	-1.5	1.6
30/09/2007 23.00	0.0	777.0	12.3	89.9	0	1017.9	-1.5	1.5
01/10/2007 0.00	0.1	777.0	12.2	90.6	0	1017.9	-1.6	1.6
01/10/2007 1.00	0.0	777.0	12.3	90.2	0	1017.9	-1.7	1.6
01/10/2007 2.00	0.0	777.0	11.9	89.3	0	1017.9	-1.5	1.7
01/10/2007 3.00	0.0	777.0	10.9	87.9	0	1017.9	-1.5	1.6
01/10/2007 4.00	0.0	777.0	11.2	91.0	0	1017.9	-1.4	1.5
01/10/2007 5.00	0.0	777.0	11.2	90.5	0	1017.9	-1.5	1.4
01/10/2007 6.00	0.0	777.0	11.3	90.9	0	1017.9	-1.6	1.2
01/10/2007 7.00	0.0	777.0	10.7	89.1	0	1017.9	-0.3	2.3
01/10/2007 8.00	0.4	245.7	11.1	92.2	0	1018.1	3.3	8.7
01/10/2007 9.00	0.5	210.5	12.1	95.3	0	1018.3	10.1	23.1
01/10/2007 10.00	0.8	243.4	14.1	94.2	0	1018.3	17.5	42.6
01/10/2007 11.00	0.9	255.8	16.7	85.9	0	1018.3	21.9	54.2
01/10/2007 12.00	1.1	254.4	18.6	78.0	0	1017.8	27.4	61.8
01/10/2007 13.00	0.8	290.1	20.1	70.4	0	1017.0	27.4	60.7
01/10/2007 14.00	0.6	243.3	21.3	67.1	0	1016.2	24.5	54.6
01/10/2007 15.00	0.5	274.1	22.1	65.5	0	1015.5	22.7	48.5
01/10/2007 16.00	0.7	317.8	22.5	64.1	0	1014.8	17.2	35.5
01/10/2007 17.00	0.2	777.0	22.4	64.3	0	1014.2	6.1	16.2
01/10/2007 18.00	0.1	777.0	20.7	68.8	0	1014.1	-0.7	3.8
01/10/2007 19.00	0.1	777.0	18.0	72.6	0	1014.2	-2.4	0.9
01/10/2007 20.00	0.0	777.0	16.1	77.2	0	1014.3	-2.0	1.1
01/10/2007 21.00	0.0	777.0	14.7	82.8	0	1014.5	-1.8	1.0
01/10/2007 22.00	0.0	777.0	14.1	85.7	0	1014.5	-1.6	0.9
01/10/2007 23.00	0.0	777.0	13.6	85.9	0	1014.5	-1.7	1.0
02/10/2007 0.00	0.0	777.0	13.2	87.3	0	1014.4	-1.6	1.0
02/10/2007 1.00	0.0	777.0	12.4	88.5	0	1014.3	-1.5	1.0
02/10/2007 2.00	0.0	777.0	12.3	89.4	0	1014.3	-1.5	1.1
02/10/2007 3.00	0.0	777.0	12.0	88.5	0	1014.1	-1.6	1.1
02/10/2007 4.00	0.2	777.0	12.2	90.7	0	1013.9	-1.4	1.2
02/10/2007 5.00	0.1	777.0	12.1	89.4	0	1013.7	-1.7	1.1
02/10/2007 6.00	0.2	777.0	11.5	88.7	0	1013.5	-1.4	1.1
02/10/2007 7.00	0.1	777.0	11.2	88.6	0	1013.5	-0.8	2.6
02/10/2007 8.00	0.3	777.0	12.3	92.7	0	1013.5	3.5	11.9
02/10/2007 9.00	0.9	235.3	13.9	94.5	0	1013.5	10.7	28.9
02/10/2007 10.00	1.2	237.1	15.5	91.7	0	1013.5	16.8	44.6
02/10/2007 11.00	0.7	260.7	18.5	83.6	0	1013.2	24.5	55.4
02/10/2007 12.00	1.0	273.9	20.7	75.3	0	1012.4	28.6	59.0
02/10/2007 13.00	0.7	238.3	22.2	68.2	0	1011.6	30.1	61.9
02/10/2007 14.00	0.5	229.0	23.7	63.6	0	1010.8	28.2	57.5
02/10/2007 15.00	0.9	180.4	24.6	59.7	0	1010.2	24.0	48.5
02/10/2007 16.00	0.3	888.0	25.3	57.7	0	1009.8	17.2	34.8

02/10/2007 17.00	0.3	888.0	25.4	56.8	0	1009.5	6.6	18.9
02/10/2007 18.00	0.3	777.0	23.0	61.5	0	1009.4	-0.9	3.7
02/10/2007 19.00	0.0	777.0	19.7	68.1	0	1009.5	-2.3	1.1
02/10/2007 20.00	0.1	777.0	17.7	74.5	0	1009.8	-2.1	1.1
02/10/2007 21.00	0.0	777.0	16.1	79.8	0	1010.3	-1.7	1.2
02/10/2007 22.00	0.0	777.0	15.7	85.3	0	1010.5	-1.4	1.3
02/10/2007 23.00	0.1	777.0	15.2	87.7	0	1010.5	-1.3	1.4
03/10/2007 0.00	0.0	777.0	14.4	87.4	0	1010.5	-1.3	1.4
03/10/2007 1.00	0.0	777.0	13.9	87.0	0	1010.6	-1.5	1.5
03/10/2007 2.00	0.0	777.0	13.1	87.4	0	1010.8	-1.5	1.5
03/10/2007 3.00	0.2	777.0	12.5	86.3	0	1010.8	-1.6	1.5
03/10/2007 4.00	0.0	777.0	12.5	88.9	0	1011.0	-1.6	1.5
03/10/2007 5.00	0.0	777.0	11.6	86.7	0	1011.0	-1.5	1.5
03/10/2007 6.00	0.2	777.0	11.7	89.0	0	1011.0	-1.5	1.4
03/10/2007 7.00	0.0	777.0	11.5	88.5	0	1011.2	-0.7	2.7
03/10/2007 8.00	0.2	777.0	12.6	93.0	0	1011.5	2.7	11.3
03/10/2007 9.00	0.4	888.0	15.4	95.4	0	1011.8	10.0	29.1
03/10/2007 10.00	0.6	297.8	18.3	86.8	0	1011.8	15.5	43.9
03/10/2007 11.00	0.6	275.0	20.9	78.2	0	1011.6	25.0	53.5
03/10/2007 12.00	1.1	235.9	22.4	71.9	0	1011.2	30.0	60.2
03/10/2007 13.00	1.1	232.3	23.9	66.6	0	1010.4	30.5	61.5
03/10/2007 14.00	1.0	253.6	24.8	62.5	0	1009.7	28.1	55.6
03/10/2007 15.00	1.2	242.6	25.4	60.6	0	1009.3	23.5	46.3
03/10/2007 16.00	0.8	247.9	25.2	62.8	0	1009.2	11.6	25.5
03/10/2007 17.00	0.7	226.1	24.3	66.1	0	1009.3	4.2	12.9
03/10/2007 18.00	0.0	777.0	22.0	68.9	0	1009.7	-1.3	2.2
03/10/2007 19.00	0.0	777.0	20.1	74.6	0	1010.5	-1.3	1.2
03/10/2007 20.00	0.0	777.0	19.7	79.1	0	1010.8	-1.3	1.3
03/10/2007 21.00	0.2	777.0	19.0	82.9	0	1011.0	-1.0	1.3
03/10/2007 22.00	0.1	777.0	18.6	85.4	0	1011.2	-0.9	1.2
03/10/2007 23.00	0.2	777.0	18.2	86.7	0	1011.0	-1.0	1.2
04/10/2007 0.00	0.5	218.0	17.9	87.4	0	1010.9	-1.4	1.1
04/10/2007 1.00	0.1	777.0	17.2	86.2	0	1010.7	-1.5	1.0
04/10/2007 2.00	0.2	777.0	16.2	87.9	0	1010.6	-1.3	1.2
04/10/2007 3.00	0.1	777.0	16.0	89.6	0	1010.8	-1.0	1.3
04/10/2007 4.00	0.0	777.0	16.4	90.5	0	1010.8	-1.0	1.3
04/10/2007 5.00	0.1	777.0	16.4	90.5	0	1010.8	-1.0	1.4
04/10/2007 6.00	0.6	238.1	16.1	90.5	0	1010.9	-1.0	1.3
04/10/2007 7.00	0.2	777.0	16.2	90.2	0	1011.3	-0.8	1.9
04/10/2007 8.00	0.0	777.0	16.9	90.9	0	1011.6	1.2	7.0
04/10/2007 9.00	0.5	280.3	18.0	90.4	0	1011.8	8.4	20.3
04/10/2007 10.00	0.9	269.7	19.5	87.0	0	1012.0	13.9	29.3
04/10/2007 11.00	1.0	270.4	20.3	84.9	0	1012.3	11.3	23.7
04/10/2007 12.00	0.8	272.9	21.5	82.0	0	1012.1	19.2	38.0
04/10/2007 13.00	1.5	310.0	23.4	75.7	0	1011.4	26.8	53.2
04/10/2007 14.00	1.0	314.7	24.0	70.4	0	1010.8	14.9	30.4
04/10/2007 15.00	0.9	260.1	24.6	68.3	0	1010.6	18.0	36.1
04/10/2007 16.00	0.9	271.2	24.1	69.4	0	1010.5	6.8	15.9
04/10/2007 17.00	0.6	257.7	23.3	74.5	0	1010.6	1.8	6.9
04/10/2007 18.00	0.1	777.0	22.1	78.4	0	1010.7	-0.9	2.9

04/10/2007 19.00	0.2	777.0	19.8	81.5	0	1010.7	-1.9	1.2
04/10/2007 20.00	0.1	777.0	18.3	85.8	0	1010.9	-1.6	1.2
04/10/2007 21.00	0.0	777.0	17.3	88.8	0	1011.5	-1.5	1.3
04/10/2007 22.00	0.0	777.0	16.7	89.7	0	1012.0	-1.4	1.2
04/10/2007 23.00	0.1	777.0	16.1	90.6	0	1012.4	-1.4	1.3
05/10/2007 0.00	0.0	777.0	15.5	91.2	0	1012.5	-1.3	1.3
05/10/2007 1.00	0.1	777.0	15.2	91.5	0	1012.5	-1.5	1.2
05/10/2007 2.00	0.0	777.0	14.2	88.3	0	1012.1	-1.5	1.4
05/10/2007 3.00	0.1	777.0	13.9	89.5	0	1012.0	-1.6	1.4
05/10/2007 4.00	0.2	777.0	13.7	90.8	0	1011.5	-1.5	1.4
05/10/2007 5.00	0.3	301.0	13.3	90.6	0	1011.7	-1.6	1.3
05/10/2007 6.00	0.0	777.0	13.6	91.9	0	1011.7	-1.5	1.2
05/10/2007 7.00	0.1	777.0	13.4	91.1	0	1011.7	-0.7	3.0
05/10/2007 8.00	0.5	248.0	14.6	94.5	0	1011.9	2.9	10.4
05/10/2007 9.00	0.4	241.3	15.3	94.4	0	1011.9	7.0	18.7
05/10/2007 10.00	1.2	250.4	15.9	95.0	0	1012.3	13.2	30.4
05/10/2007 11.00	1.2	290.6	18.4	91.6	0	1012.2	19.9	48.1
05/10/2007 12.00	1.2	285.0	20.8	84.1	0	1011.5	25.5	52.9
05/10/2007 13.00	1.4	296.4	22.7	77.8	0	1010.6	26.3	53.3
05/10/2007 14.00	1.2	305.8	24.5	69.8	0	1009.5	26.7	53.2
05/10/2007 15.00	1.5	296.7	25.2	64.3	0	1008.5	21.1	43.1
05/10/2007 16.00	1.3	249.4	25.5	61.6	0	1007.9	13.4	30.8
05/10/2007 17.00	0.8	238.8	25.1	62.5	0	1007.4	4.1	15.1
05/10/2007 18.00	0.1	777.0	22.7	69.1	0	1007.3	-1.2	3.0
05/10/2007 19.00	0.0	777.0	20.3	75.8	0	1007.5	-1.8	1.0
05/10/2007 20.00	0.2	777.0	18.9	81.6	0	1007.5	-2.0	1.1
05/10/2007 21.00	0.0	777.0	17.5	83.4	0	1007.7	-1.8	1.0
05/10/2007 22.00	0.0	777.0	16.9	87.8	0	1007.9	-1.3	1.1
05/10/2007 23.00	0.1	777.0	17.0	88.5	0	1007.9	-1.4	1.0
06/10/2007 0.00	0.1	777.0	16.8	89.0	0	1007.9	-1.3	1.0
06/10/2007 1.00	0.5	25.8	16.2	89.8	0	1007.7	-1.3	1.0
06/10/2007 2.00	0.5	26.3	15.7	90.1	0	1007.4	-1.3	1.0
06/10/2007 3.00	0.0	777.0	15.3	90.3	0	1006.9	-1.4	1.1
06/10/2007 4.00	0.3	888.0	15.4	91.4	0	1006.7	-1.0	1.2
06/10/2007 5.00	0.1	777.0	14.9	90.6	0	1006.7	-1.4	1.2
06/10/2007 6.00	0.1	777.0	14.3	90.1	0	1006.5	-1.5	1.2
06/10/2007 7.00	0.5	7.4	14.1	90.7	0	1006.4	-0.9	2.3
06/10/2007 8.00	0.3	777.0	15.7	96.1	0	1006.4	2.3	10.4
06/10/2007 9.00	0.7	41.5	17.4	95.0	0	1006.3	7.8	25.3
06/10/2007 10.00	0.6	41.3	19.5	90.3	0	1006.5	18.9	45.6
06/10/2007 11.00	1.0	22.1	21.5	82.4	0	1006.3	21.5	44.9
06/10/2007 12.00	1.0	315.2	23.2	75.5	0	1006.0	31.0	61.0
06/10/2007 13.00	1.5	0.3	23.8	70.6	0	1005.4	20.0	39.5
06/10/2007 14.00	3.2	59.6	22.5	78.8	0	1005.1	17.2	34.3
06/10/2007 15.00	2.8	65.3	22.4	78.4	0	1004.6	11.5	24.8
06/10/2007 16.00	2.5	93.3	21.9	78.1	0	1004.6	2.2	6.2
06/10/2007 17.00	4.2	116.5	19.0	76.4	0	1005.3	2.0	6.9
06/10/2007 18.00	2.8	117.4	18.1	78.5	0	1005.9	-0.4	2.4
06/10/2007 19.00	1.9	114.0	17.2	83.9	0	1006.5	-1.7	1.1
06/10/2007 20.00	3.0	118.6	16.2	83.5	0	1007.0	-2.3	1.1

06/10/2007 21.00	2.0	88.1	15.8	84.5	0	1007.3	-1.9	1.0
06/10/2007 22.00	2.4	75.1	15.1	87.1	0	1007.7	-1.6	0.9
06/10/2007 23.00	1.9	70.6	15.0	88.6	0	1007.9	-1.4	1.0
07/10/2007 0.00	1.3	67.8	14.9	88.8	0	1008.0	-1.4	0.9
07/10/2007 1.00	0.5	64.2	15.1	88.7	0	1008.2	-1.3	1.0
07/10/2007 2.00	0.5	79.9	14.8	88.2	0	1008.3	-1.7	0.9
07/10/2007 3.00	0.8	129.0	15.1	85.8	0	1008.3	-1.8	1.0
07/10/2007 4.00	0.6	64.9	14.3	87.7	0	1008.3	-1.6	1.0
07/10/2007 5.00	0.7	65.3	14.2	88.8	0	1008.3	-1.4	1.1
07/10/2007 6.00	0.7	90.4	14.4	86.7	0	1008.3	-1.3	1.1
07/10/2007 7.00	1.4	60.3	14.1	85.2	0	1008.4	-0.8	1.8
07/10/2007 8.00	1.7	62.6	14.6	84.0	0	1008.9	2.3	10.5
07/10/2007 9.00	1.4	125.2	16.6	76.1	0	1009.3	8.6	30.2
07/10/2007 10.00	1.7	144.7	17.0	71.5	0	1009.4	8.1	22.7
07/10/2007 11.00	3.1	158.6	18.6	67.3	0	1009.5	23.7	56.1
07/10/2007 12.00	3.0	153.9	19.4	64.7	0	1009.5	26.7	61.0
07/10/2007 13.00	2.1	141.6	19.9	64.3	0	1009.3	26.8	59.6
07/10/2007 14.00	1.5	142.3	20.5	63.8	0	1008.9	24.1	54.9
07/10/2007 15.00	1.2	98.6	20.4	63.9	0	1008.7	16.0	40.3
07/10/2007 16.00	1.2	152.3	20.9	63.3	0	1008.4	10.6	32.5
07/10/2007 17.00	1.6	86.8	20.1	65.5	0	1008.4	2.3	17.3
07/10/2007 18.00	1.2	76.8	18.4	70.6	0	1008.5	-2.5	2.7
07/10/2007 19.00	0.6	99.2	17.4	73.4	0	1008.8	-3.5	0.8
07/10/2007 20.00	0.3	777.0	15.5	76.2	0	1009.3	-3.3	0.8
07/10/2007 21.00	0.3	777.0	14.5	79.3	0	1009.6	-3.1	0.8
07/10/2007 22.00	0.7	61.8	13.0	82.8	0	1010.1	-2.2	0.9
07/10/2007 23.00	0.3	79.3	12.1	85.1	0	1010.8	-1.9	0.9
08/10/2007 0.00	0.4	96.5	12.0	86.2	0	1011.0	-1.9	0.9
08/10/2007 1.00	0.6	74.6	11.8	86.5	0	1011.2	-1.9	1.0
08/10/2007 2.00	0.6	64.4	11.9	87.4	0	1011.4	-1.8	1.1
08/10/2007 3.00	0.7	50.6	11.6	87.3	0	1011.4	-1.8	1.1
08/10/2007 4.00	0.5	19.7	10.5	84.8	0	1011.4	-2.0	1.1
08/10/2007 5.00	0.4	33.7	10.6	88.1	0	1011.3	-2.0	1.1
08/10/2007 6.00	1.1	73.3	10.9	88.8	0	1011.3	-1.7	1.1
08/10/2007 7.00	0.6	54.0	10.8	87.9	0	1011.2	-1.2	2.4
08/10/2007 8.00	0.7	54.8	12.0	89.9	0	1011.4	3.5	12.8
08/10/2007 9.00	1.3	70.1	13.9	86.3	0	1011.7	9.7	26.9
08/10/2007 10.00	1.1	71.1	16.0	79.6	0	1011.8	16.2	43.6
08/10/2007 11.00	1.6	65.0	17.3	73.0	0	1011.8	24.4	54.9
08/10/2007 12.00	1.1	58.9	18.4	71.4	0	1011.6	25.8	57.6
08/10/2007 13.00	1.1	48.3	19.2	68.7	0	1011.1	26.3	58.8
08/10/2007 14.00	1.0	33.5	19.8	66.6	0	1010.6	21.8	50.7
08/10/2007 15.00	0.8	64.1	20.4	64.6	0	1010.1	17.2	43.8
08/10/2007 16.00	0.9	85.2	20.7	63.9	0	1009.6	9.8	30.9
08/10/2007 17.00	1.6	67.6	19.7	65.8	0	1009.5	1.4	14.8
08/10/2007 18.00	0.2	777.0	17.6	71.1	0	1009.6	-3.1	1.6
08/10/2007 19.00	0.0	777.0	15.2	77.5	0	1010.1	-2.8	0.7
08/10/2007 20.00	0.0	777.0	14.1	83.6	0	1010.5	-2.0	0.8
08/10/2007 21.00	0.1	777.0	13.3	85.3	0	1011.0	-1.8	0.8
08/10/2007 22.00	0.6	46.5	13.0	85.5	0	1011.2	-1.8	0.9

08/10/2007 23.00	0.8	50.4	11.9	84.2	0	1011.5	-2.1	0.8
09/10/2007 0.00	0.2	777.0	11.6	85.4	0	1011.9	-2.1	0.9
09/10/2007 1.00	0.0	777.0	11.3	85.6	0	1012.1	-2.1	1.0
09/10/2007 2.00								
09/10/2007 3.00								
09/10/2007 4.00								
09/10/2007 5.00								
09/10/2007 6.00								
09/10/2007 7.00								
09/10/2007 8.00								
09/10/2007 9.00								
09/10/2007 10.00	0.8	134.9	16.6	79.7	0	1013.6	13.3	41.6
09/10/2007 11.00	1.1	174.7	18.3	73.3	0	1013.5	20.9	50.4
09/10/2007 12.00	0.6	149.8	19.1	69.8	0	1013.2	21.9	49.5
09/10/2007 13.00	0.9	65.7	19.5	65.1	0	1012.5	20.2	46.3
09/10/2007 14.00	0.9	76.1	20.1	63.2	0	1011.9	20.2	46.6
09/10/2007 15.00	1.2	72.4	20.2	58.9	0	1011.6	12.9	32.9
09/10/2007 16.00	0.9	124.0	20.3	59.4	0	1011.2	7.5	21.5
09/10/2007 17.00	1.0	127.7	19.6	56.1	0	1011.2	1.9	10.8
09/10/2007 18.00	0.2	777.0	18.2	58.0	0	1011.2	-2.3	2.6
09/10/2007 19.00	0.1	777.0	14.8	64.2	0	1011.4	-3.2	0.6
09/10/2007 20.00	0.1	777.0	13.2	74.3	0	1011.8	-2.8	0.7
09/10/2007 21.00	0.6	65.8	12.4	77.1	0	1012.3	-2.6	0.7
09/10/2007 22.00	1.0	53.2	11.8	80.8	0	1012.5	-2.1	0.8
09/10/2007 23.00	0.9	66.3	12.7	81.6	0	1012.5	-2.1	0.8
10/10/2007 0.00	0.8	51.5	12.0	81.2	0	1012.5	-2.7	0.7
10/10/2007 1.00	0.6	30.1	11.3	82.5	0	1012.5	-2.3	0.7
10/10/2007 2.00	0.7	57.7	11.5	82.6	0	1012.4	-2.0	0.8
10/10/2007 3.00	0.4	51.7	11.8	82.9	0	1012.0	-2.0	0.7
10/10/2007 4.00	0.0	777.0	10.9	81.5	0	1011.7	-2.0	0.7
10/10/2007 5.00	0.0	777.0	10.1	82.6	0	1011.6	-1.4	0.9
10/10/2007 6.00	0.0	777.0	10.4	85.2	0	1011.5	-2.0	0.9
10/10/2007 7.00	0.0	777.0	10.1	86.2	0	1011.5	-1.4	1.6
10/10/2007 8.00	0.0	777.0	11.3	87.2	0	1011.5	1.5	11.4
10/10/2007 9.00	0.6	49.3	14.2	79.7	0	1011.6	6.1	27.4
10/10/2007 10.00	0.7	95.0	15.8	71.6	0	1011.6	10.8	30.5
10/10/2007 11.00	2.0	112.7	17.2	63.9	0	1011.3	21.6	51.2
10/10/2007 12.00	1.6	96.4	17.8	61.9	0	1010.9	21.9	50.8
10/10/2007 13.00	1.9	76.6	18.4	59.3	0	1010.3	23.8	54.2
10/10/2007 14.00	1.2	97.2	19.1	59.3	0	1009.7	23.0	53.3
10/10/2007 15.00	1.5	101.0	19.6	56.8	0	1009.3	18.4	44.7
10/10/2007 16.00	1.4	113.2	19.4	56.2	0	1009.2	10.6	30.5
10/10/2007 17.00	0.8	81.5	18.8	59.8	0	1009.2	2.1	14.4
10/10/2007 18.00	0.1	777.0	17.3	64.1	0	1009.2	-2.4	2.4
10/10/2007 19.00	0.0	777.0	14.7	68.5	0	1009.5	-3.1	0.4
10/10/2007 20.00	0.0	777.0	13.1	78.5	0	1010.1	-2.5	0.5
10/10/2007 21.00	0.1	777.0	12.0	83.9	0	1010.6	-1.7	0.5
10/10/2007 22.00	0.0	777.0	11.7	85.9	0	1011.0	-1.5	0.6
10/10/2007 23.00	0.0	777.0	11.5	83.8	0	1011.3	-2.0	0.6
11/10/2007 0.00	0.6	888.0	10.5	82.7	0	1011.3	-2.0	0.6

11/10/2007 1.00	0.1	777.0	9.8	82.3	0	1011.5	-2.0	0.6
11/10/2007 2.00	0.0	777.0	9.9	83.4	0	1011.7	-1.7	0.7
11/10/2007 3.00	0.0	777.0	10.4	86.4	0	1011.7	-1.2	0.7
11/10/2007 4.00	0.0	777.0	11.1	87.9	0	1011.7	-1.3	0.7
11/10/2007 5.00	0.0	777.0	11.3	87.6	0	1011.9	-1.3	0.7
11/10/2007 6.00	0.0	777.0	11.0	86.3	0	1012.1	-1.9	0.6
11/10/2007 7.00	0.0	777.0	9.7	84.3	0	1012.5	-1.5	1.7
11/10/2007 8.00	0.2	777.0	10.2	87.7	0	1013.3	1.4	9.4
11/10/2007 9.00	0.0	777.0	12.4	88.5	0	1013.8	5.5	23.5
11/10/2007 10.00	0.4	171.8	15.0	82.3	0	1014.0	11.4	32.9
11/10/2007 11.00	0.4	87.6	16.4	76.2	0	1014.1	11.3	30.4
11/10/2007 12.00	0.8	159.5	17.7	69.6	0	1014.0	20.3	47.8
11/10/2007 13.00	0.9	142.7	18.9	64.2	0	1013.7	22.8	52.8
11/10/2007 14.00	0.7	128.3	19.8	61.9	0	1013.3	20.7	49.6
11/10/2007 15.00	0.7	158.0	20.3	59.5	0	1012.7	15.2	39.6
11/10/2007 16.00	0.6	185.4	20.5	58.3	0	1012.2	6.7	22.3
11/10/2007 17.00	0.7	166.8	19.4	61.8	0	1012.1	-0.4	7.8
11/10/2007 18.00	0.4	888.0	16.3	67.9	0	1012.1	-2.7	1.4
11/10/2007 19.00	0.8	184.3	14.4	72.1	0	1012.3	-3.0	0.6
11/10/2007 20.00	0.6	175.0	13.5	73.9	0	1012.7	-2.8	0.6
11/10/2007 21.00	0.3	177.2	12.6	76.7	0	1013.1	-1.8	0.7
11/10/2007 22.00	0.0	777.0	13.1	83.5	0	1013.3	-1.2	0.7
11/10/2007 23.00	0.1	777.0	13.5	84.3	0	1013.4	-1.5	0.7
12/10/2007 0.00	0.9	40.0	13.0	84.5	0	1013.2	-1.5	0.7
12/10/2007 1.00	1.4	57.6	12.3	83.0	0	1013.0	-2.5	0.5
12/10/2007 2.00	1.2	67.5	11.6	85.3	0	1012.7	-2.3	0.5
12/10/2007 3.00	0.1	777.0	10.3	84.5	0	1012.3	-2.0	0.6
12/10/2007 4.00	0.0	777.0	9.4	84.6	0	1012.1	-2.3	0.7
12/10/2007 5.00	0.0	777.0	8.5	82.3	0	1011.8	-2.1	0.7
12/10/2007 6.00	0.0	777.0	8.3	85.2	0	1011.7	-1.9	0.7
12/10/2007 7.00	0.0	777.0	8.2	85.2	0	1011.6	-1.4	1.4
12/10/2007 8.00	0.1	777.0	9.0	87.6	0	1011.6	0.7	8.3
12/10/2007 9.00	0.1	777.0	11.7	89.6	0	1011.5	5.5	22.6
12/10/2007 10.00	0.3	888.0	14.4	82.8	0	1011.3	11.6	34.4
12/10/2007 11.00	1.1	220.9	16.7	76.3	0	1010.8	20.1	46.3
12/10/2007 12.00	0.9	249.6	17.8	71.8	0	1010.5	18.9	41.7
12/10/2007 13.00	0.8	240.6	18.8	65.7	0	1009.7	18.9	42.4
12/10/2007 14.00	0.9	285.1	19.9	62.6	0	1009.1	19.9	45.3
12/10/2007 15.00	0.7	282.2	20.5	61.2	0	1008.4	15.3	37.7
12/10/2007 16.00	0.6	289.7	21.0	58.2	0	1007.7	8.4	27.3
12/10/2007 17.00	0.1	777.0	20.7	58.2	0	1007.3	0.2	11.2
12/10/2007 18.00	0.0	777.0	17.4	65.3	0	1007.2	-2.7	1.7
12/10/2007 19.00	0.0	777.0	14.5	73.1	0	1007.3	-2.8	0.5
12/10/2007 20.00	0.0	777.0	12.4	79.5	0	1007.7	-2.0	0.6
12/10/2007 21.00	0.2	777.0	12.3	83.8	0	1007.9	-1.8	0.7
12/10/2007 22.00	0.0	777.0	11.9	83.7	0	1008.4	-2.1	0.7
12/10/2007 23.00	0.3	777.0	11.1	85.9	0	1008.7	-1.7	0.7
13/10/2007 0.00	0.7	16.5	10.9	88.2	0	1008.9	-1.3	0.7
13/10/2007 1.00	0.3	46.7	10.3	87.7	0	1008.9	-1.6	0.7
13/10/2007 2.00	0.5	58.1	10.1	88.2	0	1009.0	-1.7	0.7

13/10/2007 3.00	0.2	777.0	9.6	87.6	0	1009.1	-1.6	0.8
13/10/2007 4.00	0.0	777.0	8.2	84.1	0	1009.1	-2.0	0.8
13/10/2007 5.00	0.0	777.0	7.6	84.0	0	1009.5	-2.1	0.8
13/10/2007 6.00	0.0	777.0	7.2	83.4	0	1009.7	-2.0	0.8
13/10/2007 7.00	0.1	777.0	7.4	84.2	0	1010.0	-1.5	1.6
13/10/2007 8.00	0.0	777.0	8.9	88.9	0	1010.9	0.7	7.7
13/10/2007 9.00	0.3	49.2	11.3	92.3	0	1011.2	4.9	19.7
13/10/2007 10.00	1.4	60.5	13.5	88.7	0	1011.5	10.8	33.6
13/10/2007 11.00	1.7	87.1	16.1	83.6	0	1011.6	16.6	43.9
13/10/2007 12.00	1.8	100.0	17.8	77.0	0	1011.6	21.3	50.1
13/10/2007 13.00	2.2	83.7	18.9	73.2	0	1011.0	22.0	51.5
13/10/2007 14.00	2.4	85.5	19.7	69.2	0	1010.4	19.7	47.4
13/10/2007 15.00	2.1	102.8	20.2	66.9	0	1010.2	14.5	38.5
13/10/2007 16.00	1.9	102.1	20.3	66.1	0	1010.0	7.2	25.1
13/10/2007 17.00	1.6	86.1	20.0	66.4	0	1009.9	0.9	11.9
13/10/2007 18.00	0.8	63.5	18.0	71.0	0	1010.0	-1.8	2.1
13/10/2007 19.00	0.0	777.0	15.1	76.2	0	1010.6	-2.4	0.5
13/10/2007 20.00	0.0	777.0	13.9	84.9	0	1011.4	-1.6	0.6
13/10/2007 21.00	0.4	53.1	12.9	88.4	0	1012.1	-1.3	0.6
13/10/2007 22.00	0.8	57.5	12.7	87.6	0	1012.7	-1.3	0.6
13/10/2007 23.00	1.4	67.0	12.8	84.7	0	1013.3	-1.3	0.4
14/10/2007 0.00	1.8	69.7	12.4	82.7	0	1013.7	-2.0	0.4
14/10/2007 1.00	2.0	68.6	12.1	79.5	0	1014.2	-2.3	0.4
14/10/2007 2.00	1.8	71.4	12.7	77.3	0	1014.5	-1.3	0.5
14/10/2007 3.00	1.2	57.8	12.6	78.5	0	1014.5	-1.1	0.6
14/10/2007 4.00	1.0	40.4	12.5	81.1	0	1014.5	-0.9	0.7
14/10/2007 5.00	0.1	777.0	12.9	80.5	0	1014.5	-1.1	0.7
14/10/2007 6.00	0.2	777.0	12.5	82.8	0	1014.5	-1.2	0.7
14/10/2007 7.00	0.1	777.0	12.4	83.7	0	1014.6	-1.2	1.0
14/10/2007 8.00	0.2	777.0	12.7	85.5	0	1015.1	1.0	5.5
14/10/2007 9.00	1.1	91.9	13.6	83.1	0	1015.5	4.4	11.2
14/10/2007 10.00	1.9	115.6	14.5	75.2	0	1015.8	11.0	25.6
14/10/2007 11.00	2.2	104.8	15.2	70.5	0	1016.2	14.4	32.7
14/10/2007 12.00	2.3	94.5	16.1	67.8	0	1016.0	19.9	44.4
14/10/2007 13.00	2.0	107.8	17.4	62.4	0	1015.4	23.5	54.6
14/10/2007 14.00	2.1	102.7	18.1	58.6	0	1014.7	20.6	50.6
14/10/2007 15.00	1.9	114.3	18.6	56.1	0	1014.2	15.2	41.2
14/10/2007 16.00	2.1	104.7	18.2	55.6	0	1014.0	7.1	25.8
14/10/2007 17.00	1.3	94.0	17.6	56.2	0	1014.0	0.2	11.8
14/10/2007 18.00	1.4	66.2	15.4	62.2	0	1014.1	-2.3	1.7
14/10/2007 19.00	0.5	47.4	13.2	67.1	0	1014.5	-3.3	0.4
14/10/2007 20.00	0.4	72.1	12.6	70.9	0	1014.9	-3.0	0.6
14/10/2007 21.00	1.4	114.4	13.4	73.4	0	1015.4	-2.6	0.6
14/10/2007 22.00	1.1	101.8	13.3	76.2	0	1015.9	-1.0	0.7
14/10/2007 23.00	1.0	75.6	12.8	78.2	0	1016.2	-1.1	0.7
15/10/2007 0.00	0.8	91.1	13.0	77.8	0	1016.2	-1.4	0.7
15/10/2007 1.00	0.6	69.2	11.8	78.9	0	1016.4	-2.5	0.4
15/10/2007 2.00	0.6	68.2	10.6	79.7	0	1016.6	-2.1	0.4
15/10/2007 3.00	0.7	47.2	8.9	78.3	0	1016.7	-2.3	0.5
15/10/2007 4.00	0.1	777.0	8.5	83.1	0	1016.7	-1.7	0.6

15/10/2007 5.00	0.3	888.0	7.7	82.9	0	1016.7	-1.7	0.6
15/10/2007 6.00	0.7	48.1	7.7	84.7	0	1016.7	-1.5	0.7
15/10/2007 7.00	0.4	44.2	7.4	84.5	0	1016.7	-1.3	1.3
15/10/2007 8.00	0.8	61.3	8.5	87.1	0	1016.7	0.7	8.6
15/10/2007 9.00	0.6	73.2	11.2	83.8	0	1016.7	4.8	24.7
15/10/2007 10.00	0.8	77.4	13.7	75.1	0	1016.7	12.1	39.5
15/10/2007 11.00	0.9	159.2	15.8	69.3	0	1016.5	19.8	50.2
15/10/2007 12.00	1.0	192.9	16.9	65.5	0	1016.0	23.9	55.4
15/10/2007 13.00	0.8	173.8	17.7	65.1	0	1015.3	23.6	55.3
15/10/2007 14.00	0.9	158.2	18.5	64.1	0	1014.7	20.8	51.1
15/10/2007 15.00	1.1	77.0	18.3	64.0	0	1014.2	14.8	41.1
15/10/2007 16.00	0.8	135.8	18.6	63.0	0	1013.9	6.6	27.2
15/10/2007 17.00	0.5	88.8	18.2	63.4	0	1013.8	-1.1	11.7
15/10/2007 18.00	0.0	777.0	15.6	67.3	0	1013.9	-2.9	1.5
15/10/2007 19.00	0.1	777.0	12.6	76.8	0	1014.0	-2.4	0.6
15/10/2007 20.00	0.0	777.0	11.4	83.3	0	1014.5	-1.6	0.6
15/10/2007 21.00	0.0	777.0	10.4	86.1	0	1015.1	-1.4	0.8
15/10/2007 22.00	0.0	777.0	9.9	86.9	0	1015.6	-1.4	0.7
15/10/2007 23.00	0.4	70.8	9.1	85.4	0	1015.9	-1.6	0.7
16/10/2007 0.00	0.0	777.0	8.9	85.7	0	1016.0	-1.8	0.8
16/10/2007 1.00	0.0	777.0	8.1	85.0	0	1016.2	-1.9	0.7
16/10/2007 2.00	0.0	777.0	8.4	87.9	0	1016.4	-1.7	0.7
16/10/2007 3.00	0.1	777.0	7.6	85.6	0	1016.5	-1.8	0.7
16/10/2007 4.00	0.0	777.0	6.0	79.8	0	1016.5	-2.1	0.6
16/10/2007 5.00	0.0	777.0	5.2	77.8	0	1016.6	-2.3	0.6
16/10/2007 6.00	0.0	777.0	4.7	79.2	0	1016.6	-2.4	0.7
16/10/2007 7.00	0.0	777.0	4.7	80.0	0	1016.9	-2.0	1.2
16/10/2007 8.00	0.0	777.0	5.9	83.8	0	1017.4	0.0	8.9
16/10/2007 9.00	0.0	777.0	9.4	89.5	0	1017.9	3.5	23.7
16/10/2007 10.00	0.2	777.0	12.3	84.3	0	1017.9	11.3	38.3
16/10/2007 11.00	0.8	170.5	14.5	75.1	0	1017.9	17.0	48.4
16/10/2007 12.00	0.6	176.7	16.0	70.7	0	1017.8	22.5	53.3
16/10/2007 13.00	0.9	166.4	17.4	63.6	0	1017.3	21.5	51.8
16/10/2007 14.00	0.7	161.1	18.5	57.8	0	1016.4	20.1	50.0
16/10/2007 15.00	1.1	89.3	18.5	59.3	0	1016.0	13.4	38.6
16/10/2007 16.00	1.1	97.6	18.4	60.0	0	1015.6	6.0	25.5
16/10/2007 17.00	0.6	82.1	18.1	60.4	0	1015.5	-0.9	10.9
16/10/2007 18.00	0.0	777.0	15.4	66.2	0	1015.5	-2.7	1.1
16/10/2007 19.00	0.0	777.0	12.4	76.1	0	1015.7	-2.2	0.4
16/10/2007 20.00	0.0	777.0	11.1	82.4	0	1016.0	-1.4	0.6
16/10/2007 21.00	0.2	777.0	10.4	84.6	0	1016.5	-1.2	0.6
16/10/2007 22.00	0.6	60.2	9.8	84.3	0	1016.9	-1.3	0.5
16/10/2007 23.00	0.0	777.0	9.0	85.2	0	1017.1	-1.2	0.6
17/10/2007 0.00	0.0	777.0	8.5	84.3	0	1017.1	-1.5	0.6
17/10/2007 1.00	0.1	777.0	7.2	81.2	0	1017.0	-1.9	0.6
17/10/2007 2.00	0.1	777.0	6.4	80.1	0	1016.9	-1.8	0.6
17/10/2007 3.00	0.0	777.0	6.2	82.2	0	1016.8	-2.0	0.6
17/10/2007 4.00	0.0	777.0	5.4	82.0	0	1016.6	-2.0	0.6
17/10/2007 5.00	0.0	777.0	5.0	81.6	0	1016.3	-2.0	0.6
17/10/2007 6.00	0.0	777.0	4.6	80.8	0	1016.0	-2.1	0.6

17/10/2007 7.00	0.0	777.0	4.2	79.5	0	1015.9	-2.0	1.3
17/10/2007 8.00	0.2	777.0	6.1	85.4	0	1015.9	1.2	8.6
17/10/2007 9.00	0.1	777.0	9.2	90.1	0	1016.2	5.7	20.8
17/10/2007 10.00	0.6	256.0	11.4	85.0	0	1016.2	10.5	31.2
17/10/2007 11.00	0.4	305.6	13.7	78.6	0	1016.2	14.8	41.6
17/10/2007 12.00	0.6	13.7	15.5	75.3	0	1015.9	18.8	46.2
17/10/2007 13.00	0.7	52.2	16.6	68.7	0	1014.7	17.2	42.9
17/10/2007 14.00	0.4	17.2	17.3	65.3	0	1013.7	12.5	32.7
17/10/2007 15.00	0.5	303.0	17.9	63.4	0	1013.0	10.3	27.9
17/10/2007 16.00	0.9	170.3	18.0	64.3	0	1012.2	7.3	24.9
17/10/2007 17.00	0.8	179.3	17.3	66.3	0	1012.0	0.5	9.5
17/10/2007 18.00	0.1	777.0	15.1	70.7	0	1012.0	-2.4	1.3
17/10/2007 19.00	0.0	777.0	13.0	76.6	0	1012.2	-2.1	0.7
17/10/2007 20.00	0.0	777.0	11.4	81.4	0	1012.5	-1.6	0.7
17/10/2007 21.00	0.0	777.0	10.6	85.1	0	1012.6	-1.5	0.7
17/10/2007 22.00	0.2	777.0	10.4	87.4	0	1012.7	-1.1	0.7
17/10/2007 23.00	0.3	72.5	10.1	89.0	0	1012.9	-1.1	0.7
18/10/2007 0.00	0.2	777.0	9.7	88.7	0	1012.9	-1.2	0.7
18/10/2007 1.00	0.8	75.0	9.3	88.2	0	1012.7	-1.3	0.7
18/10/2007 2.00	0.9	74.8	8.9	87.7	0	1012.5	-1.3	0.7
18/10/2007 3.00	0.0	777.0	7.8	86.4	0	1012.0	-1.8	0.7
18/10/2007 4.00	0.0	777.0	6.5	82.7	0	1011.7	-2.1	0.7
18/10/2007 5.00	0.1	777.0	5.7	81.8	0	1011.6	-2.0	0.6
18/10/2007 6.00	0.0	777.0	5.4	82.7	0	1011.3	-2.0	0.5
18/10/2007 7.00	0.0	777.0	5.3	83.1	0	1011.3	-1.7	0.8
18/10/2007 8.00	0.0	777.0	6.1	85.0	0	1011.1	0.5	5.9
18/10/2007 9.00	0.0	777.0	9.1	90.9	0	1011.0	3.8	10.3
18/10/2007 10.00	0.0	777.0	10.6	92.4	0	1010.8	5.3	11.7
18/10/2007 11.00	0.5	187.3	12.3	87.7	0	1010.6	14.8	37.3
18/10/2007 12.00	0.5	81.7	15.2	79.2	0	1010.1	19.3	47.4
18/10/2007 13.00	0.3	888.0	17.1	71.7	0	1009.1	20.7	46.5
18/10/2007 14.00	0.6	72.5	17.3	71.5	0	1008.4	13.6	36.6
18/10/2007 15.00	0.8	292.8	18.6	68.0	0	1007.9	12.0	33.1
18/10/2007 16.00	0.6	283.0	18.9	67.5	0	1007.8	4.8	20.1
18/10/2007 17.00	0.1	888.0	18.0	69.7	0	1007.8	-0.8	8.4
18/10/2007 18.00	1.1	105.5	15.3	74.1	0	1008.4	-3.0	1.2
18/10/2007 19.00	0.9	31.9	13.5	68.0	0	1009.5	-3.4	0.4
18/10/2007 20.00	0.6	13.3	11.1	79.6	0	1010.7	-2.7	0.5
18/10/2007 21.00	0.3	777.0	9.5	82.8	0	1012.0	-1.9	0.5
18/10/2007 22.00	0.5	14.7	9.4	88.1	0	1013.0	-1.5	0.6
18/10/2007 23.00	0.5	83.6	9.3	87.7	0	1013.9	-1.7	0.6
19/10/2007 0.00	0.7	86.2	10.1	88.8	0	1014.4	-1.3	0.6
19/10/2007 1.00	1.7	68.7	9.2	88.0	0	1015.1	-1.6	0.6
19/10/2007 2.00	1.4	66.6	9.2	89.3	0	1015.6	-1.3	0.7
19/10/2007 3.00	1.0	52.6	9.2	89.3	0	1015.6	-1.1	0.7
19/10/2007 4.00	0.6	67.7	9.4	88.7	0	1015.6	-1.6	0.6
19/10/2007 5.00	0.1	777.0	8.7	87.2	0	1015.5	-1.3	0.7
19/10/2007 6.00	0.3	777.0	8.2	87.0	0	1015.3	-1.8	0.6
19/10/2007 7.00	0.4	888.0	6.2	83.3	0	1015.1	-1.9	1.0
19/10/2007 8.00	0.4	234.1	6.4	85.7	0	1015.2	0.7	4.3

19/10/2007 9.00	0.9	272.9	8.7	91.4	0	1015.7	3.4	8.1
19/10/2007 10.00	1.1	271.6	9.4	91.7	0	1015.7	5.2	11.2
19/10/2007 11.00	1.4	254.6	10.7	86.7	0	1015.5	14.5	37.1
19/10/2007 12.00	1.8	248.0	13.1	76.5	0	1014.6	22.4	53.8
19/10/2007 13.00	1.2	252.4	14.8	64.2	0	1013.5	23.0	54.8
19/10/2007 14.00	0.9	286.5	16.3	55.8	0	1012.3	19.3	49.2
19/10/2007 15.00	0.6	224.4	16.8	51.0	0	1011.3	13.7	40.2
19/10/2007 16.00	1.0	194.1	17.2	44.5	0	1010.6	5.4	25.4
19/10/2007 17.00	1.1	184.3	15.9	49.3	0	1010.3	-1.2	9.4
19/10/2007 18.00	0.6	162.0	13.2	55.8	0	1010.4	-2.8	1.1
19/10/2007 19.00	0.2	777.0	9.9	63.6	0	1011.2	-3.0	0.5
19/10/2007 20.00	0.4	71.4	8.9	72.0	0	1011.9	-2.6	0.5
19/10/2007 21.00	0.4	64.2	8.2	74.1	0	1012.5	-2.6	0.5
19/10/2007 22.00	1.1	61.5	7.3	74.5	0	1013.2	-2.6	0.5
19/10/2007 23.00	0.7	54.2	7.0	75.9	0	1013.8	-2.2	0.5
20/10/2007 0.00	0.1	777.0	6.2	75.4	0	1014.0	-2.2	0.4
20/10/2007 1.00	0.1	777.0	5.1	76.2	0	1014.0	-2.2	0.6
20/10/2007 2.00	0.1	777.0	4.2	76.9	0	1014.0	-2.1	0.6
20/10/2007 3.00	0.5	888.0	4.4	78.4	0	1014.0	-2.0	0.6
20/10/2007 4.00	1.6	76.7	6.6	77.7	0	1013.9	-1.7	0.5
20/10/2007 5.00	1.4	82.4	6.9	78.8	0	1013.6	-2.0	0.5
20/10/2007 6.00	1.5	48.8	6.8	80.9	0	1013.5	-1.7	0.6
20/10/2007 7.00	2.3	48.7	7.0	81.9	0	1013.8	-1.7	0.7
20/10/2007 8.00	2.4	65.3	6.6	82.0	0	1014.7	-0.9	3.4
20/10/2007 9.00	1.5	83.2	7.7	81.1	0	1015.7	0.4	4.8
20/10/2007 10.00	1.8	167.0	8.5	77.3	0	1016.4	3.3	11.5
20/10/2007 11.00	1.9	171.4	9.7	73.1	0	1016.8	13.3	33.8
20/10/2007 12.00	2.2	163.5	10.8	65.6	0	1016.9	17.6	42.0
20/10/2007 13.00	1.7	26.0	8.7	60.6	0	1016.7	6.0	19.2
20/10/2007 14.00	0.7	340.0	11.0	52.6	0	1015.8	17.8	47.9
20/10/2007 15.00	0.3	359.0	12.9	46.5	0	1015.3	13.9	41.7
20/10/2007 16.00	0.7	224.9	13.5	44.2	0	1014.4	5.7	28.0
20/10/2007 17.00	1.2	228.4	12.6	48.4	0	1014.1	0.5	13.9
20/10/2007 18.00	0.7	223.3	10.4	55.9	0	1014.0	-1.5	1.8
20/10/2007 19.00	0.4	213.2	9.1	62.2	0	1014.4	-1.9	0.6
20/10/2007 20.00	0.2	777.0	7.9	66.2	0	1014.7	-2.2	0.6
20/10/2007 21.00	0.5	888.0	8.1	63.8	0	1015.4	-2.4	0.6
20/10/2007 22.00	0.1	777.0	6.1	69.0	0	1015.9	-3.1	0.5
20/10/2007 23.00	0.2	777.0	4.4	70.6	0	1016.5	-2.9	0.5
21/10/2007 0.00	0.0	777.0	3.4	72.5	0	1016.8	-2.6	0.5
21/10/2007 1.00	0.2	777.0	3.8	70.0	0	1017.1	-2.4	0.6
21/10/2007 2.00	0.3	45.2	3.1	71.0	0	1017.1	-2.0	0.6
21/10/2007 3.00	0.4	61.5	2.9	72.5	0	1017.0	-1.8	0.5
21/10/2007 4.00	0.3	777.0	2.4	72.6	0	1016.5	-1.9	0.5
21/10/2007 5.00	0.0	777.0	1.8	74.2	0	1016.1	-2.0	0.7
21/10/2007 6.00	0.9	40.8	1.1	73.2	0	1015.9	-1.5	0.7
21/10/2007 7.00	0.3	777.0	1.6	74.3	0	1015.7	-1.3	1.2
21/10/2007 8.00	0.5	888.0	3.1	75.7	0	1015.2	2.1	13.2
21/10/2007 9.00	0.9	237.1	5.2	71.5	0	1015.0	4.5	28.8
21/10/2007 10.00	1.4	224.3	7.1	68.7	0	1014.7	12.4	40.7

21/10/2007 11.00	1.7	243.2	8.9	62.2	0	1014.0	19.8	50.5
21/10/2007 12.00	2.0	268.6	10.7	53.2	0	1012.8	23.0	55.2
21/10/2007 13.00	1.9	295.9	11.7	48.2	0	1011.4	22.8	55.5
21/10/2007 14.00	1.9	252.3	12.6	44.0	0	1010.2	20.0	51.1
21/10/2007 15.00	1.4	236.9	13.3	40.5	0	1009.3	14.0	41.3
21/10/2007 16.00	2.4	208.2	13.2	38.3	0	1008.7	5.5	28.1
21/10/2007 17.00	1.1	216.7	12.5	39.9	0	1008.3	-2.2	10.2
21/10/2007 18.00	0.4	186.0	9.6	45.0	0	1008.4	-3.1	0.9
21/10/2007 19.00	0.3	888.0	7.3	52.7	0	1009.0	-3.1	0.4
21/10/2007 20.00	0.5	173.8	5.9	56.9	0	1009.2	-3.2	0.5
21/10/2007 21.00	0.0	777.0	4.9	61.6	0	1009.3	-3.0	0.5
21/10/2007 22.00	0.1	777.0	4.2	68.1	0	1009.3	-2.2	0.6
21/10/2007 23.00	0.3	777.0	4.0	70.1	0	1009.3	-2.2	0.6
22/10/2007 0.00	0.5	7.2	3.8	70.8	0	1009.3	-2.4	0.6
22/10/2007 1.00	0.1	777.0	3.6	70.7	0	1009.2	-2.9	0.5
22/10/2007 2.00	0.5	55.3	2.5	72.8	0	1008.8	-2.3	0.5
22/10/2007 3.00	0.2	777.0	2.2	70.7	0	1008.0	-2.3	0.5
22/10/2007 4.00	0.3	777.0	1.2	71.5	0	1007.5	-2.1	0.6
22/10/2007 5.00	0.3	888.0	1.0	72.0	0	1007.2	-2.4	0.7
22/10/2007 6.00	0.2	777.0	0.4	71.8	0	1007.1	-1.4	0.8
22/10/2007 7.00	0.7	244.0	0.9	72.6	0	1007.0	-1.6	1.0
22/10/2007 8.00	0.8	241.3	1.0	71.8	0	1006.8	-0.9	7.8
22/10/2007 9.00	1.4	248.1	3.2	69.9	0	1006.7	2.0	18.1
22/10/2007 10.00	1.4	239.9	4.5	68.1	0	1006.6	8.4	19.9
22/10/2007 11.00	1.9	244.5	7.2	63.1	0	1005.9	14.7	34.3
22/10/2007 12.00	1.7	244.9	10.4	56.8	0	1004.9	17.0	39.5
22/10/2007 13.00	2.1	242.7	13.3	46.4	0	1003.7	19.5	43.3
22/10/2007 14.00	1.5	226.1	13.6	40.6	0	1002.8	6.1	14.4
22/10/2007 15.00	1.8	222.3	13.9	41.1	0	1002.1	7.5	17.0
22/10/2007 16.00	2.2	230.7	14.6	40.5	0	1001.5	8.3	24.4
22/10/2007 17.00	1.1	247.4	14.5	37.6	0	1001.1	1.0	6.6
22/10/2007 18.00	0.5	888.0	13.5	37.4	0	1000.9	-0.9	1.0
22/10/2007 19.00	0.2	777.0	12.2	43.3	0	1001.2	-1.0	0.6
22/10/2007 20.00	0.2	777.0	11.4	47.9	0	1001.7	-1.1	0.7
22/10/2007 21.00	0.2	777.0	10.7	51.2	0	1001.8	-1.1	0.7
22/10/2007 22.00	0.1	777.0	10.2	54.5	0	1002.2	-1.2	0.7
22/10/2007 23.00	0.4	84.2	9.2	64.6	0	1002.2	-1.1	0.6
23/10/2007 0.00	0.8	58.9	9.1	64.9	0	1002.3	-1.1	0.6
23/10/2007 1.00	0.9	54.4	8.8	70.9	0	1002.2	-1.4	0.6
23/10/2007 2.00	0.3	888.0	8.1	73.9	0	1002.1	-2.1	0.5
23/10/2007 3.00	0.2	777.0	6.5	76.5	0	1001.4	-2.3	0.5
23/10/2007 4.00	0.6	65.9	5.2	76.8	0	1001.0	-1.8	0.5
23/10/2007 5.00	0.0	777.0	4.6	76.8	0	1001.0	-2.0	0.5
23/10/2007 6.00	0.1	777.0	4.3	76.6	0	1001.0	-1.9	0.6
23/10/2007 7.00	0.0	777.0	3.5	76.0	0	1001.2	-1.6	0.8
23/10/2007 8.00	0.2	777.0	3.3	76.5	0	1002.2	-0.2	6.9
23/10/2007 9.00	0.3	777.0	7.5	72.6	0	1002.7	1.1	24.1
23/10/2007 10.00	0.7	35.8	10.8	63.4	0	1002.7	11.0	38.1
23/10/2007 11.00	1.5	85.0	12.8	60.0	0	1002.7	17.6	47.0
23/10/2007 12.00	1.8	90.6	14.8	55.9	0	1002.5	21.8	53.7

23/10/2007 13.00	2.0	132.0	16.2	52.2	0	1001.9	22.8	54.6
23/10/2007 14.00	3.0	143.0	16.2	52.8	0	1001.4	17.9	42.4
23/10/2007 15.00	1.9	139.3	15.4	55.4	0	1001.3	6.1	20.2
23/10/2007 16.00	1.6	133.8	16.6	55.0	0	1001.2	8.7	32.3
23/10/2007 17.00	1.3	115.1	16.3	56.0	0	1001.1	-0.6	11.1
23/10/2007 18.00	0.9	117.4	14.1	61.3	0	1001.4	-2.8	1.0
23/10/2007 19.00	0.7	73.1	11.4	67.2	0	1002.0	-2.4	0.4
23/10/2007 20.00	1.3	66.7	10.1	71.8	0	1002.5	-2.3	0.5
23/10/2007 21.00	0.3	777.0	9.6	74.7	0	1002.7	-2.4	0.5
23/10/2007 22.00	0.4	888.0	9.1	75.7	0	1002.8	-2.3	0.5
23/10/2007 23.00	0.6	57.0	7.6	76.9	0	1003.0	-1.9	0.5
24/10/2007 0.00	0.1	777.0	7.1	80.2	0	1003.0	-1.7	0.5
24/10/2007 1.00	1.9	67.6	7.0	79.4	0	1003.0	-1.9	0.4
24/10/2007 2.00	0.6	67.6	7.2	78.9	0	1002.9	-1.7	0.5
24/10/2007 3.00	0.2	777.0	7.4	80.6	0	1002.9	-1.3	0.6
24/10/2007 4.00	1.0	54.5	8.1	81.7	0	1002.9	-1.1	0.6
24/10/2007 5.00	1.5	77.4	8.6	84.4	0	1003.3	-1.3	0.6
24/10/2007 6.00	3.0	102.4	9.2	88.2	2.6	1004.4	-1.1	0.5
24/10/2007 7.00	3.2	112.8	9.3	90.4	4.1	1005.4	-1.0	0.5
24/10/2007 8.00	3.3	111.3	9.0	88.5	0.4	1006.3	-1.0	0.7
24/10/2007 9.00	2.9	111.8	9.0	88.1	0.2	1006.8	1.3	4.9
24/10/2007 10.00	2.2	102.9	9.3	83.8	0	1007.2	4.2	11.4
24/10/2007 11.00	2.2	102.8	9.4	83.4	0.2	1007.8	4.0	10.4
24/10/2007 12.00	1.3	116.5	9.5	85.5	0.2	1008.2	3.2	9.9
24/10/2007 13.00	1.6	78.4	9.6	86.7	0.2	1008.2	3.8	11.2
24/10/2007 14.00	1.6	70.1	9.8	85.6	0.2	1008.2	4.4	12.3
24/10/2007 15.00	1.5	31.6	10.1	85.9	0.2	1008.2	4.9	13.2
24/10/2007 16.00	1.6	24.4	10.2	86.8	0	1008.2	2.3	8.1
24/10/2007 17.00	1.8	42.3	10.2	84.5	0	1008.2	-0.2	3.3
24/10/2007 18.00	1.6	34.3	9.8	84.2	0	1008.7	-1.3	0.8
24/10/2007 19.00	1.8	28.8	9.4	87.8	0	1009.3	-1.5	0.7
24/10/2007 20.00	1.4	23.2	9.1	89.3	0.2	1009.5	-1.4	0.8
24/10/2007 21.00	1.8	23.2	8.9	89.2	0.4	1009.7	-1.3	0.7
24/10/2007 22.00	1.5	23.8	8.8	89.1	0.2	1010.0	-1.4	0.7
24/10/2007 23.00	0.9	8.8	8.7	89.3	0.2	1010.4	-1.3	0.7
25/10/2007 0.00	0.8	353.2	8.6	88.9	0	1010.4	-1.4	0.6
25/10/2007 1.00	0.8	352.1	8.7	88.7	0.2	1010.4	-1.4	0.6
25/10/2007 2.00	1.1	22.7	8.8	88.5	0.2	1010.6	-1.3	0.7
25/10/2007 3.00	0.6	38.2	8.6	89.6	0.2	1010.7	-1.2	0.8
25/10/2007 4.00	0.3	37.2	8.5	89.9	0.8	1010.6	-1.1	0.9
25/10/2007 5.00	0.1	777.0	8.5	90.4	0.2	1010.5	-1.2	1.0
25/10/2007 6.00	0.0	777.0	8.2	90.2	0.2	1010.5	-1.2	1.0
25/10/2007 7.00	0.0	777.0	8.3	90.2	0	1010.5	-1.1	1.0
25/10/2007 8.00	0.2	777.0	8.6	91.7	0	1010.7	-0.3	2.7
25/10/2007 9.00	0.2	777.0	9.3	91.8	0	1011.1	1.8	7.8
25/10/2007 10.00	0.3	777.0	10.2	89.7	0.2	1011.3	3.4	9.9
25/10/2007 11.00	0.7	196.4	11.0	87.4	0	1011.5	6.5	16.5
25/10/2007 12.00	0.2	777.0	11.4	85.9	0	1011.7	7.2	17.6
25/10/2007 13.00	0.2	777.0	12.1	83.7	0	1011.1	5.6	13.6
25/10/2007 14.00	0.3	215.0	11.8	84.8	0	1010.5	3.6	9.8

25/10/2007 15.00	0.3	221.1	12.0	85.1	0	1010.1	3.1	8.9
25/10/2007 16.00	0.2	777.0	12.0	85.4	0	1010.1	2.3	7.9
25/10/2007 17.00	0.0	777.0	12.2	84.4	0	1010.2	-0.5	3.2
25/10/2007 18.00	0.2	777.0	11.6	85.4	0	1010.4	-1.2	1.1
25/10/2007 19.00	0.1	777.0	11.0	87.6	0	1010.6	-1.2	0.9
25/10/2007 20.00	0.0	777.0	10.8	89.7	0	1010.6	-1.2	0.9
25/10/2007 21.00	0.4	77.4	10.6	90.3	0	1010.6	-1.1	1.0
25/10/2007 22.00	0.8	42.0	10.6	90.7	0	1010.6	-1.1	0.9
25/10/2007 23.00	0.4	888.0	10.8	89.8	0	1010.6	-1.1	0.9
26/10/2007 0.00	1.4	41.1	10.8	88.8	0	1010.2	-1.3	0.8
26/10/2007 1.00	2.0	32.6	10.9	88.0	0	1009.6	-1.2	0.8
26/10/2007 2.00	1.2	48.3	11.0	87.6	0	1009.5	-1.4	0.7
26/10/2007 3.00	1.4	46.2	10.8	88.5	0.9	1009.3	-1.3	0.9
26/10/2007 4.00	1.7	38.5	10.6	89.1	1.3	1008.7	-1.2	0.9
26/10/2007 5.00	0.6	888.0	10.5	92.0	2.1	1008.6	-0.9	1.0
26/10/2007 6.00	0.1	777.0	10.3	93.2	2.6	1008.7	-0.8	0.9
26/10/2007 7.00	0.1	777.0	10.2	94.3	0	1008.7	-0.8	0.8
26/10/2007 8.00	0.5	7.7	10.2	94.7	1	1009.0	-0.4	1.4
26/10/2007 9.00	0.2	777.0	10.7	94.2	0.6	1009.4	-0.3	1.7
26/10/2007 10.00	0.5	888.0	10.7	95.0	0.8	1009.7	0.1	2.4
26/10/2007 11.00	0.1	777.0	10.9	95.2	5.9	1010.4	-0.1	1.8
26/10/2007 12.00	0.7	8.9	11.0	96.1	1.6	1010.5	1.9	5.5
26/10/2007 13.00	0.6	359.4	11.2	95.9	0.6	1010.6	1.4	4.7
26/10/2007 14.00	0.9	334.7	11.2	96.0	0	1010.7	0.5	2.9
26/10/2007 15.00	0.6	339.1	11.3	96.1	0.4	1011.1	0.6	3.1
26/10/2007 16.00	0.5	329.0	11.3	96.6	0.2	1011.5	0.6	3.2
26/10/2007 17.00	0.0	777.0	11.6	95.9	0	1011.7	-0.3	1.5
26/10/2007 18.00	0.0	777.0	11.7	94.7	0	1012.2	-0.8	0.5
26/10/2007 19.00	0.1	777.0	11.5	94.6	0	1012.8	-0.8	0.4
26/10/2007 20.00	0.0	777.0	11.4	94.6	0.2	1013.5	-0.8	0.4
26/10/2007 21.00	0.0	777.0	11.5	94.8	0	1013.9	-0.8	0.4
26/10/2007 22.00	0.0	777.0	11.5	94.4	0	1014.1	-0.8	0.4
26/10/2007 23.00	0.3	888.0	11.2	95.1	0	1014.5	-0.7	0.4
27/10/2007 0.00	0.9	223.0	11.0	96.9	0	1015.0	-0.7	0.4
27/10/2007 1.00	0.4	888.0	11.2	97.0	0	1015.2	-0.9	0.4
27/10/2007 2.00	0.2	777.0	11.1	95.9	0	1015.1	-0.9	0.4
27/10/2007 3.00	0.7	234.2	11.0	96.5	0	1015.2	-0.7	0.5
27/10/2007 4.00	0.4	231.1	11.0	96.5	0	1015.3	-0.7	0.4
27/10/2007 5.00	0.3	777.0	11.1	96.1	0	1015.7	-0.7	0.5
27/10/2007 6.00	0.3	777.0	11.0	95.9	0	1016.2	-0.7	0.5
27/10/2007 7.00	0.8	247.2	11.0	96.4	0.3	1016.3	-0.7	0.5
27/10/2007 8.00	0.6	310.2	11.1	96.7	0	1017.2	-0.3	1.3
27/10/2007 9.00	0.3	777.0	11.4	97.0	0	1017.5	1.6	4.8
27/10/2007 10.00	0.9	239.1	12.0	96.6	0	1017.9	6.0	13.6
27/10/2007 11.00	1.3	241.7	13.1	94.4	0	1017.9	11.8	27.8
27/10/2007 12.00	1.2	243.4	14.4	90.7	0	1017.7	14.0	32.5
27/10/2007 13.00	1.5	264.3	15.0	88.1	0	1017.2	12.3	27.5
27/10/2007 14.00	1.5	240.0	15.8	85.9	0	1016.5	15.0	37.0
27/10/2007 15.00	1.7	228.3	17.0	80.3	0	1015.6	15.4	36.3
27/10/2007 16.00	1.3	220.4	17.3	77.2	0	1015.2	8.2	23.6

27/10/2007 17.00	0.7	239.6	16.7	78.5	0	1014.8	0.2	7.7
27/10/2007 18.00	0.5	214.7	14.3	84.6	0	1014.9	-1.3	1.2
27/10/2007 19.00	0.6	197.9	12.5	89.3	0	1015.1	-0.8	1.0
27/10/2007 20.00	0.3	777.0	11.7	92.2	0	1015.1	-1.0	1.1
27/10/2007 21.00	0.0	777.0	11.3	92.4	0	1015.3	-0.9	1.1
27/10/2007 22.00	0.0	777.0	11.2	93.5	0	1015.6	-0.8	1.1
27/10/2007 23.00	0.8	178.3	10.3	93.1	0	1015.6	-1.1	1.1
28/10/2007 0.00	0.0	777.0	9.1	91.1	0	1015.4	-1.3	1.1
28/10/2007 1.00	0.0	777.0	8.8	91.6	0	1015.4	-1.2	1.0
28/10/2007 2.00	0.0	777.0	9.1	93.1	0	1014.9	-0.9	1.0
28/10/2007 3.00	0.0	777.0	9.0	92.7	0	1014.5	-1.0	1.0
28/10/2007 4.00	0.0	777.0	9.6	93.9	0	1014.2	-0.8	1.1
28/10/2007 5.00	0.1	777.0	9.9	94.6	0.1	1013.9	-0.9	1.0
28/10/2007 6.00	0.3	777.0	9.8	95.0	0	1013.8	-0.8	1.0
28/10/2007 7.00	0.3	777.0	9.7	94.3	0	1013.7	-0.9	1.0
28/10/2007 8.00	0.3	777.0	9.5	94.6	0	1013.8	0.1	2.6
28/10/2007 9.00	0.8	247.6	9.8	95.9	0	1013.8	2.2	6.5
28/10/2007 10.00	0.7	255.9	10.3	97.4	0	1013.8	3.8	9.5
28/10/2007 11.00	0.7	258.7	11.0	97.2	0	1013.8	7.5	17.4
28/10/2007 12.00	1.0	250.0	12.5	95.4	0	1013.3	10.1	24.3
28/10/2007 13.00	1.4	230.9	14.2	91.3	0	1012.5	15.8	39.1
28/10/2007 14.00	1.3	222.9	16.0	85.2	0	1011.7	20.1	45.9
28/10/2007 15.00	1.1	188.8	16.9	80.6	0	1010.7	10.4	26.8
28/10/2007 16.00	0.8	203.6	16.7	80.4	0	1010.5	4.1	14.4
28/10/2007 17.00	0.1	777.0	15.0	83.6	0	1010.4	-1.0	2.4
28/10/2007 18.00	0.1	777.0	12.9	88.6	0	1010.4	-1.1	1.0
28/10/2007 19.00	0.8	140.4	12.6	93.7	0	1010.9	-0.6	1.0
28/10/2007 20.00	1.0	135.8	13.4	94.4	0	1011.4	-0.5	1.1
28/10/2007 21.00	0.7	128.1	13.7	94.1	0	1011.9	-0.8	1.0
28/10/2007 22.00	0.6	101.1	13.5	94.4	0	1012.1	-1.0	1.0
28/10/2007 23.00	0.7	83.3	13.0	94.9	0	1012.1	-1.2	0.8
29/10/2007 0.00	0.9	121.3	12.7	95.0	0	1012.1	-1.1	0.9
29/10/2007 1.00	0.3	888.0	11.4	92.2	0	1012.1	-1.3	0.8
29/10/2007 2.00	0.3	888.0	10.2	91.5	0	1012.1	-1.2	1.0
29/10/2007 3.00	0.8	49.4	10.3	95.0	0.1	1012.1	-1.0	1.0
29/10/2007 4.00	0.1	777.0	9.2	91.3	0	1011.9	-1.2	1.0
29/10/2007 5.00	0.3	888.0	8.7	92.2	0.1	1011.9	-1.3	1.0
29/10/2007 6.00	0.0	777.0	8.7	92.8	0	1011.9	-1.1	1.0
29/10/2007 7.00	0.3	888.0	9.5	94.9	0	1011.9	-0.7	1.1
29/10/2007 8.00	0.2	777.0	10.9	97.2	0	1011.9	0.3	3.6
29/10/2007 9.00	0.1	777.0	12.0	96.8	0	1011.9	5.3	16.6
29/10/2007 10.00	0.5	168.8	13.3	93.3	0	1011.9	8.4	22.7
29/10/2007 11.00	0.8	162.8	14.3	89.2	0	1011.9	12.2	32.5
29/10/2007 12.00	0.8	155.1	15.1	85.1	0	1011.3	16.9	39.1
29/10/2007 13.00	0.7	145.0	15.1	83.3	0	1010.6	7.2	17.1
29/10/2007 14.00	0.6	122.2	15.2	83.3	0	1009.9	6.5	15.4
29/10/2007 15.00	0.7	65.9	15.3	81.8	0	1009.2	7.0	17.4
29/10/2007 16.00	0.6	101.6	15.7	79.1	0	1008.6	6.0	18.9
29/10/2007 17.00	0.4	67.8	15.1	79.4	0	1008.3	0.3	6.2
29/10/2007 18.00	0.2	777.0	13.3	83.3	0	1008.3	-1.5	0.8

29/10/2007 19.00	0.2	777.0	12.5	87.6	0	1008.3	-1.5	0.8
29/10/2007 20.00	0.0	777.0	12.1	89.7	0	1008.3	-1.4	0.9
29/10/2007 21.00	0.2	777.0	11.4	89.9	0	1008.1	-1.4	0.8
29/10/2007 22.00	0.1	777.0	10.0	90.8	0	1008.0	-1.2	0.9
29/10/2007 23.00	0.3	71.9	9.9	93.1	0	1007.8	-1.0	0.9
30/10/2007 0.00	0.7	62.5	9.8	94.4	0.1	1007.5	-1.0	0.9
30/10/2007 1.00	0.2	777.0	10.1	94.9	0	1007.0	-1.0	0.9
30/10/2007 2.00	0.7	56.6	10.2	94.7	0	1006.7	-0.9	1.0
30/10/2007 3.00	0.6	50.8	10.6	96.1	0.1	1006.5	-0.8	1.0
30/10/2007 4.00	0.7	56.5	10.8	96.0	0	1006.1	-0.8	0.9
30/10/2007 5.00	1.0	67.8	10.9	96.3	0	1005.6	-0.7	0.9
30/10/2007 6.00	0.9	52.1	11.2	95.9	0	1005.2	-0.8	0.9
30/10/2007 7.00	1.2	59.6	11.1	95.6	0	1005.1	-0.9	0.9
30/10/2007 8.00	1.5	64.3	11.1	96.0	0	1005.1	-0.8	1.2
30/10/2007 9.00	2.1	63.7	10.8	94.9	1.5	1005.1	-0.4	2.0
30/10/2007 10.00	1.8	95.7	10.8	93.3	1.6	1005.1	0.6	4.2
30/10/2007 11.00	2.3	80.9	10.9	94.2	1.2	1005.1	2.5	7.6
30/10/2007 12.00	2.2	74.4	11.2	95.3	0.6	1005.2	4.0	10.2
30/10/2007 13.00	1.7	81.0	11.3	92.9	0.4	1004.9	3.9	10.3
30/10/2007 14.00	0.9	115.4	11.3	94.1	1.2	1004.7	2.5	7.5
30/10/2007 15.00	0.2	777.0	11.5	94.4	1	1004.7	1.0	4.8
30/10/2007 16.00	0.3	888.0	11.4	94.0	0	1004.7	0.6	4.0
30/10/2007 17.00	0.2	777.0	11.3	94.5	1.8	1004.7	-0.5	1.7
30/10/2007 18.00	0.1	777.0	11.1	95.1	1	1004.8	-0.9	0.8
30/10/2007 19.00	0.0	777.0	10.9	95.3	1.3	1005.2	-0.8	0.8
30/10/2007 20.00	0.4	143.6	10.8	95.1	1.2	1005.6	-0.9	0.8
30/10/2007 21.00	0.0	777.0	10.9	95.6	1.8	1006.2	-0.9	0.8
30/10/2007 22.00	0.0	777.0	10.9	95.3	1.6	1006.6	-0.8	0.8
30/10/2007 23.00	0.1	777.0	10.7	95.7	1	1006.9	-0.7	0.8
31/10/2007 0.00	0.2	777.0	10.7	96.4	1.6	1007.3	-0.7	0.8
31/10/2007 1.00	0.4	217.9	10.5	96.1	0.7	1007.7	-0.7	0.8
31/10/2007 2.00	0.5	888.0	10.5	96.1	0.1	1008.1	-0.8	0.8
31/10/2007 3.00	0.7	199.4	10.4	96.3	0.3	1008.6	-0.9	0.8
31/10/2007 4.00	0.0	777.0	10.4	95.8	0	1008.6	-1.0	0.8
31/10/2007 5.00	0.0	777.0	10.5	95.7	0	1008.8	-1.0	0.8
31/10/2007 6.00	0.0	777.0	10.3	95.6	0	1009.1	-0.9	0.8
31/10/2007 7.00	0.0	777.0	10.4	96.2	0.1	1009.5	-0.7	0.8
31/10/2007 8.00	0.0	777.0	10.7	96.1	0	1009.9	-0.2	2.2
31/10/2007 9.00	0.2	777.0	11.1	96.5	0.3	1010.7	3.7	10.9
31/10/2007 10.00	1.0	331.3	11.8	96.2	0	1011.0	5.5	14.3
31/10/2007 11.00	0.9	353.3	12.8	94.5	0	1011.2	11.0	26.4
31/10/2007 12.00	0.5	4.9	14.7	88.5	0	1011.2	14.5	34.6
31/10/2007 13.00								
31/10/2007 14.00								
31/10/2007 15.00								
31/10/2007 16.00								
31/10/2007 17.00								
31/10/2007 18.00								
31/10/2007 19.00								
31/10/2007 20.00								

31/10/2007 21.00								
31/10/2007 22.00								
31/10/2007 23.00								
01/11/2007 0.00								
01/11/2007 1.00								
01/11/2007 2.00								
01/11/2007 3.00								
01/11/2007 4.00								
01/11/2007 5.00								
01/11/2007 6.00								
01/11/2007 7.00								
01/11/2007 8.00								
01/11/2007 9.00								
01/11/2007 10.00								
01/11/2007 11.00								
01/11/2007 12.00								
01/11/2007 13.00								
01/11/2007 14.00								
01/11/2007 15.00								
01/11/2007 16.00								
01/11/2007 17.00								
01/11/2007 18.00								
01/11/2007 19.00								
01/11/2007 20.00								
01/11/2007 21.00								
01/11/2007 22.00								
01/11/2007 23.00								
02/11/2007 0.00								
02/11/2007 1.00								
02/11/2007 2.00								
02/11/2007 3.00								
02/11/2007 4.00								
02/11/2007 5.00								
02/11/2007 6.00								
02/11/2007 7.00								
02/11/2007 8.00								
02/11/2007 9.00								
02/11/2007 10.00	0.2	777.0	6.2	91.6	0	1020.6	10.5	28.3
02/11/2007 11.00	0.3	777.0	9.2	93.0	0	1020.8	14.3	37.2
02/11/2007 12.00	0.2	777.0	12.4	82.8	0	1020.2	15.0	42.0
02/11/2007 13.00	0.4	144.0	13.8	76.8	0	1019.5	18.8	44.7
02/11/2007 14.00	0.6	199.6	15.3	71.4	0	1018.5	18.9	43.1
02/11/2007 15.00	0.8	50.1	15.5	69.7	0	1018.0	12.1	32.9
02/11/2007 16.00	0.9	44.6	15.3	68.9	0	1017.5	2.9	19.5
02/11/2007 17.00	0.3	777.0	14.8	70.5	0	1017.2	-1.3	5.3
02/11/2007 18.00	0.0	777.0	11.8	76.5	0	1017.1	-1.9	0.7
02/11/2007 19.00	0.0	777.0	10.0	83.0	0	1017.5	-1.3	0.7
02/11/2007 20.00	0.5	888.0	8.7	87.4	0	1018.0	-1.3	0.8
02/11/2007 21.00	0.2	777.0	8.2	86.6	0	1018.3	-1.5	0.9
02/11/2007 22.00	0.0	777.0	7.2	86.3	0	1018.5	-1.3	0.9

02/11/2007 23.00	0.0	777.0	6.3	87.0	0	1018.9	-1.4	0.9
03/11/2007 0.00	0.0	777.0	5.5	84.9	0	1019.2	-1.6	0.9
03/11/2007 1.00	0.0	777.0	4.6	83.8	0	1019.3	-1.6	0.9
03/11/2007 2.00	0.0	777.0	4.9	87.0	0	1019.3	-1.4	0.7
03/11/2007 3.00	0.0	777.0	3.8	83.5	0	1019.1	-1.7	0.6
03/11/2007 4.00	0.2	777.0	3.5	84.5	0	1018.9	-1.7	0.6
03/11/2007 5.00	0.1	777.0	3.2	84.6	0	1018.6	-1.7	0.6
03/11/2007 6.00	0.0	777.0	3.3	84.7	0	1018.5	-1.5	0.6
03/11/2007 7.00	0.1	777.0	3.4	85.7	0	1018.2	-1.6	0.6
03/11/2007 8.00	0.0	777.0	3.5	85.6	0	1018.2	-0.7	4.0
03/11/2007 9.00	0.0	777.0	5.7	90.4	0	1018.3	2.1	16.6
03/11/2007 10.00	0.1	777.0	9.1	92.9	0	1018.4	10.8	30.8
03/11/2007 11.00	0.8	68.1	11.3	83.5	0	1018.4	14.8	38.3
03/11/2007 12.00	1.0	74.6	13.4	81.7	0	1017.5	19.7	46.4
03/11/2007 13.00	0.8	61.2	15.2	73.0	0	1016.4	20.5	46.7
03/11/2007 14.00	0.7	58.5	16.1	67.8	0	1015.1	16.5	40.7
03/11/2007 15.00	0.6	87.1	16.9	63.7	0	1014.1	10.7	32.6
03/11/2007 16.00	0.9	173.6	17.2	61.7	0	1013.8	2.6	19.1
03/11/2007 17.00	0.1	777.0	16.1	64.5	0	1013.3	-1.9	5.1
03/11/2007 18.00	0.0	777.0	12.6	70.8	0	1012.9	-1.9	0.6
03/11/2007 19.00	0.0	777.0	9.8	77.8	0	1013.0	-1.7	0.5
03/11/2007 20.00	0.0	777.0	8.2	83.3	0	1013.0	-1.6	0.7
03/11/2007 21.00	0.0	777.0	7.5	85.8	0	1013.0	-1.5	0.7
03/11/2007 22.00	0.0	777.0	7.0	87.7	0	1013.0	-1.2	0.8
03/11/2007 23.00	0.0	777.0	6.0	86.6	0	1012.9	-2.0	0.8
04/11/2007 0.00	0.0	777.0	5.1	84.5	0	1012.7	-1.8	0.8
04/11/2007 1.00	0.0	777.0	4.4	84.9	0	1012.3	-1.7	0.8
04/11/2007 2.00	0.0	777.0	4.4	86.3	0	1012.0	-1.8	0.6
04/11/2007 3.00	0.0	777.0	4.1	85.1	0	1011.6	-1.8	0.6
04/11/2007 4.00	0.0	777.0	3.3	83.0	0	1011.0	-1.9	0.5
04/11/2007 5.00	0.0	777.0	3.3	84.9	0	1010.5	-1.8	0.5
04/11/2007 6.00	0.0	777.0	3.5	86.0	0	1010.5	-1.6	0.5
04/11/2007 7.00	0.0	777.0	3.7	87.0	0	1010.5	-1.6	0.6
04/11/2007 8.00	0.0	777.0	3.2	84.8	0	1010.6	-0.7	3.9
04/11/2007 9.00	0.2	777.0	5.5	90.3	0	1010.8	2.2	16.1
04/11/2007 10.00	0.8	283.0	8.0	90.0	0	1010.9	9.6	28.0
04/11/2007 11.00	0.6	247.3	10.5	85.3	0	1010.9	14.8	38.2
04/11/2007 12.00	0.3	888.0	12.8	79.6	0	1010.7	16.7	39.1
04/11/2007 13.00	0.9	215.8	14.7	74.9	0	1010.0	19.4	44.4
04/11/2007 14.00	0.7	310.9	15.7	70.2	0	1009.5	14.3	37.0
04/11/2007 15.00	0.4	888.0	16.6	67.0	0	1009.1	8.9	29.3
04/11/2007 16.00	0.1	777.0	17.0	64.0	0	1009.0	1.6	16.7
04/11/2007 17.00	0.1	777.0	15.4	66.7	0	1009.0	-1.6	4.2
04/11/2007 18.00	0.0	777.0	12.0	74.0	0	1009.4	-2.2	0.6
04/11/2007 19.00	0.0	777.0	9.8	80.1	0	1009.8	-1.9	0.6
04/11/2007 20.00	0.0	777.0	8.6	83.9	0	1010.0	-1.4	0.7
04/11/2007 21.00	0.1	777.0	8.1	84.8	0	1010.0	-1.4	0.7
04/11/2007 22.00	0.4	888.0	8.1	84.8	0	1010.4	-1.2	0.7
04/11/2007 23.00	0.2	777.0	7.8	86.1	0	1010.5	-1.4	0.6
05/11/2007 0.00	0.1	777.0	7.7	87.3	0	1010.7	-1.4	0.7

05/11/2007 1.00	0.0	777.0	7.5	88.3	0	1011.2	-1.2	0.7
05/11/2007 2.00	0.0	777.0	5.8	86.5	0	1011.6	-1.4	0.7
05/11/2007 3.00	0.1	777.0	4.5	85.0	0	1011.7	-1.6	0.7
05/11/2007 4.00	0.1	777.0	3.9	85.0	0	1012.0	-1.7	0.7
05/11/2007 5.00	0.2	777.0	3.2	83.2	0	1012.4	-1.8	0.6
05/11/2007 6.00	0.2	777.0	3.3	85.5	0	1012.7	-1.3	0.6
05/11/2007 7.00	0.2	777.0	4.3	88.4	0	1013.4	-1.1	0.7
05/11/2007 8.00	0.0	777.0	4.8	89.8	0	1013.9	-0.1	3.3
05/11/2007 9.00	0.6	68.6	6.6	92.7	0	1014.6	4.4	15.9
05/11/2007 10.00	0.5	70.3	8.0	93.9	0	1015.1	5.9	19.0
05/11/2007 11.00	1.1	127.8	10.1	90.5	0	1015.8	10.0	31.8
05/11/2007 12.00	2.0	114.3	12.2	84.3	0	1015.8	15.9	41.4
05/11/2007 13.00	2.7	91.6	13.8	81.5	0	1015.5	16.1	38.2
05/11/2007 14.00	2.6	94.3	14.4	80.6	0	1015.1	15.3	37.4
05/11/2007 15.00	3.5	77.3	13.9	81.3	0	1014.7	8.1	22.0
05/11/2007 16.00	2.9	79.5	13.5	80.3	0	1014.7	4.3	17.6
05/11/2007 17.00	2.6	74.8	12.5	79.7	0	1015.1	-0.4	4.1
05/11/2007 18.00	0.7	59.3	11.3	82.0	0	1015.5	-1.2	0.7
05/11/2007 19.00	0.0	777.0	11.2	84.8	0	1016.0	-0.9	0.8
05/11/2007 20.00	0.4	888.0	11.0	84.6	0	1016.5	-1.0	0.8
05/11/2007 21.00	1.3	71.1	10.8	83.9	0	1016.7	-1.0	0.7
05/11/2007 22.00	0.8	54.8	10.5	84.6	0	1016.7	-1.1	0.7
05/11/2007 23.00	0.0	777.0	10.3	85.5	0	1016.7	-1.2	0.7
06/11/2007 0.00	0.2	777.0	10.3	84.2	0	1016.7	-1.1	0.8
06/11/2007 1.00	0.4	44.9	10.3	84.2	0	1016.5	-1.0	0.8
06/11/2007 2.00	0.1	777.0	10.4	84.6	0	1015.9	-1.0	0.8
06/11/2007 3.00	0.4	888.0	9.9	87.1	0	1015.6	-1.1	0.7
06/11/2007 4.00	0.0	777.0	9.6	88.3	0	1014.7	-1.1	0.7
06/11/2007 5.00	0.0	777.0	9.3	88.9	0	1014.1	-1.2	0.7
06/11/2007 6.00	0.0	777.0	9.3	89.6	0	1013.8	-1.2	0.8
06/11/2007 7.00	0.1	777.0	8.9	89.9	0	1013.2	-1.5	0.8
06/11/2007 8.00	0.1	777.0	8.3	89.9	0	1013.2	-0.7	3.0
06/11/2007 9.00	0.2	777.0	9.3	91.0	0	1012.8	2.6	11.7
06/11/2007 10.00	0.6	295.5	10.4	89.6	0	1012.6	6.3	22.8
06/11/2007 11.00	0.8	240.0	12.2	84.6	0	1012.0	13.4	37.4
06/11/2007 12.00	1.5	225.5	13.3	80.7	0	1011.2	16.0	41.2
06/11/2007 13.00	1.7	265.0	14.4	76.6	0	1010.1	15.8	41.3
06/11/2007 14.00	2.3	289.2	15.1	75.3	0	1009.4	12.8	36.6
06/11/2007 15.00	2.7	286.8	15.4	74.4	0	1009.1	7.6	26.7
06/11/2007 16.00	2.9	280.5	14.9	75.6	0	1008.9	1.2	14.6
06/11/2007 17.00	1.7	275.5	13.4	78.1	0	1008.8	-2.7	3.9
06/11/2007 18.00	1.4	204.7	11.5	81.6	0	1009.4	-3.1	0.7
06/11/2007 19.00	1.2	244.5	10.3	82.7	0	1010.5	-3.1	0.7
06/11/2007 20.00	0.4	167.5	9.2	84.7	0	1011.2	-2.1	0.7
06/11/2007 21.00	0.4	98.9	7.1	86.2	0	1012.4	-1.4	0.8
06/11/2007 22.00	0.8	69.7	6.6	89.1	0	1013.5	-1.5	0.9
06/11/2007 23.00	0.9	56.7	6.2	89.1	0	1013.8	-1.6	0.9
07/11/2007 0.00	0.1	888.0	5.4	87.2	0	1014.1	-1.5	1.0
07/11/2007 1.00	1.0	49.5	4.8	87.6	0	1014.4	-1.7	0.9
07/11/2007 2.00	0.7	61.4	5.6	90.7	0	1014.4	-1.9	0.9

07/11/2007 3.00	0.2	777.0	3.9	85.7	0	1014.4	-1.8	0.7
07/11/2007 4.00	0.3	777.0	3.3	84.7	0	1014.5	-1.9	0.7
07/11/2007 5.00	0.2	777.0	5.0	89.6	0	1014.4	-0.6	0.8
07/11/2007 6.00	0.5	888.0	6.8	93.8	0	1014.6	-0.7	0.8
07/11/2007 7.00	0.9	238.2	6.4	93.4	0	1014.8	-1.1	0.8
07/11/2007 8.00	0.3	888.0	4.2	86.4	0	1014.8	-1.9	3.6
07/11/2007 9.00	0.6	299.5	5.3	88.3	0	1015.1	0.8	15.9
07/11/2007 10.00	1.6	287.6	7.2	84.6	0.2	1015.3	8.6	30.4
07/11/2007 11.00	2.1	271.4	9.4	77.8	0	1014.7	13.8	40.5
07/11/2007 12.00	1.8	266.0	11.3	73.9	0	1013.9	16.8	43.9
07/11/2007 13.00	2.3	283.2	13.5	64.0	0	1012.8	17.1	44.5
07/11/2007 14.00	2.2	274.6	14.7	54.5	0	1011.6	13.4	36.7
07/11/2007 15.00	1.7	284.3	15.4	50.0	0	1010.5	7.2	24.4
07/11/2007 16.00	1.3	303.8	15.5	49.7	0	1009.8	2.5	16.1
07/11/2007 17.00	0.2	777.0	13.8	53.8	0	1009.3	-1.9	3.2
07/11/2007 18.00	0.8	324.2	10.5	59.4	0	1009.1	-2.7	0.5
07/11/2007 19.00	1.0	320.6	9.8	59.1	0	1009.3	-2.6	0.5
07/11/2007 20.00	1.6	280.2	8.2	63.0	0	1009.5	-2.8	0.5
07/11/2007 21.00	1.8	282.3	9.1	62.7	0	1009.5	-2.7	0.5
07/11/2007 22.00	1.8	278.9	9.1	66.4	0	1009.5	-2.9	0.5
07/11/2007 23.00	1.2	296.5	8.5	74.1	0	1009.3	-2.8	0.5
08/11/2007 0.00	0.9	331.5	8.5	71.5	0	1009.2	-2.6	0.5
08/11/2007 1.00	0.8	16.5	7.0	71.0	0	1009.2	-2.3	0.5
08/11/2007 2.00	1.0	312.4	7.5	74.0	0	1009.0	-2.4	0.6
08/11/2007 3.00	0.7	2.9	6.9	76.5	0	1008.6	-2.4	0.5
08/11/2007 4.00	0.6	147.2	6.0	78.1	0	1008.2	-2.5	0.5
08/11/2007 5.00	0.2	777.0	4.9	79.8	0	1008.2	-2.2	0.6
08/11/2007 6.00	0.3	777.0	3.6	80.3	0	1008.1	-1.6	0.7
08/11/2007 7.00	0.4	184.6	3.3	80.6	0	1008.1	-1.6	0.8
08/11/2007 8.00	0.1	777.0	3.3	78.7	0	1008.4	-1.1	3.9
08/11/2007 9.00	0.3	777.0	6.0	81.0	0	1009.0	0.1	16.7
08/11/2007 10.00	0.4	176.9	9.2	74.4	0	1009.1	7.4	30.1
08/11/2007 11.00	0.5	201.3	11.9	69.1	0	1009.0	13.5	39.7
08/11/2007 12.00	1.2	254.5	14.5	68.0	0	1008.8	17.0	44.6
08/11/2007 13.00	1.5	251.5	16.5	66.6	0	1007.9	17.0	44.2
08/11/2007 14.00	1.8	195.3	17.0	65.1	0	1007.1	13.7	39.2
08/11/2007 15.00	2.2	182.4	16.8	66.7	0	1006.7	8.1	29.6
08/11/2007 16.00	2.7	171.5	16.1	69.4	0	1006.4	0.8	17.0
08/11/2007 17.00	1.8	165.1	13.7	72.5	0	1006.4	-2.3	4.2
08/11/2007 18.00	0.5	138.9	12.1	74.9	0	1006.6	-2.4	0.7
08/11/2007 19.00	1.2	87.4	11.4	77.7	0	1007.0	-2.3	0.6
08/11/2007 20.00	0.9	84.3	10.3	81.0	0	1007.2	-2.7	0.6
08/11/2007 21.00	1.2	80.9	9.4	80.7	0	1007.2	-2.8	0.6
08/11/2007 22.00	1.4	59.4	7.8	82.2	0	1007.0	-2.5	0.6
08/11/2007 23.00	1.5	52.6	7.1	83.9	0	1007.0	-2.1	0.6
09/11/2007 0.00	1.2	70.7	7.6	85.4	0	1006.5	-1.3	0.8
09/11/2007 1.00	0.8	59.6	8.3	85.9	0	1005.8	-0.9	0.9
09/11/2007 2.00	0.9	62.6	8.5	85.8	0	1004.7	-0.9	0.9
09/11/2007 3.00	0.8	47.1	8.4	86.6	0	1003.7	-1.0	0.8
09/11/2007 4.00	1.2	28.6	8.3	88.0	0	1002.9	-1.0	0.8

09/11/2007 5.00	1.1	46.6	8.5	87.7	0	1002.6	-1.3	0.8
09/11/2007 6.00	1.3	166.0	8.4	88.9	0	1001.4	-1.8	0.9
09/11/2007 7.00	0.2	244.0	7.7	88.6	0	1000.7	-1.3	0.8
09/11/2007 8.00	0.7	328.1	7.8	90.4	0	1001.4	-0.7	1.8
09/11/2007 9.00	1.2	264.6	8.6	91.2	0	1001.4	1.4	8.7
09/11/2007 10.00	2.1	269.2	9.3	90.1	0	1001.1	7.2	23.6
09/11/2007 11.00	2.7	282.4	10.7	87.6	0	1000.6	11.9	35.0
09/11/2007 12.00	3.2	273.0	12.4	82.4	0	1000.1	14.8	40.1
09/11/2007 13.00	3.2	270.7	13.7	76.9	0	999.5	15.1	41.1
09/11/2007 14.00	1.6	330.7	15.7	34.6	0	999.6	13.7	39.1
09/11/2007 15.00	3.1	259.2	13.5	25.3	0	1001.4	8.0	31.1
09/11/2007 16.00	4.2	295.1	12.2	19.1	0	1003.5	-0.8	20.3
09/11/2007 17.00	6.0	329.0	10.7	23.5	0	1005.0	-4.6	5.2
09/11/2007 18.00	6.1	327.2	9.4	26.1	0	1005.6	-4.7	0.5
09/11/2007 19.00	6.4	326.2	8.9	29.4	0	1006.4	-4.6	0.5
09/11/2007 20.00	5.1	326.7	8.4	32.3	0	1007.4	-4.5	0.5
09/11/2007 21.00	4.2	326.9	8.2	34.3	0	1008.7	-4.5	0.5
09/11/2007 22.00	6.1	329.0	8.4	34.8	0	1009.6	-4.5	0.5
09/11/2007 23.00	3.7	316.6	7.5	36.8	0	1010.6	-4.3	0.5
10/11/2007 0.00	2.8	324.0	6.3	39.7	0	1011.2	-4.0	0.6
10/11/2007 1.00	2.1	330.7	6.0	40.5	0	1010.9	-4.0	0.5
10/11/2007 2.00	4.0	330.7	7.0	39.2	0	1010.2	-4.1	0.6
10/11/2007 3.00	4.1	332.6	7.4	38.5	0	1009.8	-4.1	0.5
10/11/2007 4.00	1.6	319.8	5.0	42.3	0	1009.5	-3.6	0.6
10/11/2007 5.00	0.8	269.9	4.1	43.5	0	1009.3	-3.6	0.6
10/11/2007 6.00	1.8	266.8	2.8	45.8	0	1009.3	-3.9	0.7
10/11/2007 7.00	2.1	250.8	1.8	45.3	0	1009.5	-3.8	0.7
10/11/2007 8.00	1.9	256.0	1.8	48.4	0	1009.4	-3.0	3.9
10/11/2007 9.00	2.0	276.3	4.1	47.6	0	1009.5	-0.4	18.6
10/11/2007 10.00	2.9	268.3	7.3	44.0	0	1008.9	7.7	32.1
10/11/2007 11.00	4.2	264.2	9.8	43.5	0	1008.4	14.3	42.2
10/11/2007 12.00	4.3	277.0	11.7	41.2	0	1007.6	17.4	46.9
10/11/2007 13.00	4.5	281.1	13.2	36.4	0	1006.6	17.4	47.1
10/11/2007 14.00	5.2	283.9	13.9	39.4	0	1006.0	14.4	42.2
10/11/2007 15.00	3.5	287.5	14.3	40.9	0	1005.3	8.4	31.8
10/11/2007 16.00	3.8	284.5	13.8	43.3	0	1004.9	0.3	19.0
10/11/2007 17.00	2.6	272.3	12.0	45.4	0	1004.2	-2.7	4.9
10/11/2007 18.00	2.4	282.8	9.8	50.4	0	1004.1	-3.3	0.6
10/11/2007 19.00	3.0	287.3	9.4	51.5	0	1004.4	-3.3	0.6
10/11/2007 20.00	3.6	285.1	8.8	51.5	0	1004.5	-3.4	0.6
10/11/2007 21.00	3.4	285.2	8.1	50.8	0	1004.6	-3.4	0.7
10/11/2007 22.00	3.9	284.2	8.5	54.7	0	1004.9	-3.3	0.7
10/11/2007 23.00	4.0	285.8	8.0	55.5	0	1004.9	-3.4	0.8
11/11/2007 0.00	4.5	282.7	8.4	59.9	0	1004.8	-3.5	0.7
11/11/2007 1.00	3.0	285.7	8.3	59.6	0	1004.7	-3.4	0.7
11/11/2007 2.00	3.3	284.7	8.0	63.3	0	1004.4	-3.4	0.7
11/11/2007 3.00	3.8	285.5	7.4	59.8	0	1004.3	-3.4	0.8
11/11/2007 4.00	2.4	275.2	6.7	65.0	0	1004.1	-3.4	0.7
11/11/2007 5.00	1.9	262.4	7.3	65.4	0	1003.4	-3.3	0.7
11/11/2007 6.00	1.1	259.8	6.8	64.8	0	1003.0	-2.8	0.7

11/11/2007 7.00	2.6	287.1	6.0	62.2	0	1002.8	-3.1	0.8
11/11/2007 8.00	1.9	281.7	5.7	64.6	0	1002.6	-2.2	2.9
11/11/2007 9.00	1.8	265.8	7.8	68.6	0	1002.5	0.4	14.6
11/11/2007 10.00	3.1	274.2	11.2	66.0	0	1002.3	7.7	30.9
11/11/2007 11.00	4.2	275.4	13.6	63.6	0	1001.8	13.8	40.8
11/11/2007 12.00	4.0	268.7	15.4	63.0	0	1000.9	16.5	44.1
11/11/2007 13.00	4.6	263.7	16.8	60.5	0	999.7	16.4	44.1
11/11/2007 14.00	5.4	262.5	17.4	59.8	0	998.6	13.4	39.1
11/11/2007 15.00	4.5	264.9	18.0	58.1	0	997.9	8.6	30.4
11/11/2007 16.00	4.1	261.8	17.8	56.8	0	997.2	1.2	17.6
11/11/2007 17.00	3.1	268.1	15.9	61.9	0	997.1	-2.8	4.5
11/11/2007 18.00	2.8	283.8	13.8	68.9	0	997.1	-3.4	0.5
11/11/2007 19.00	2.3	296.6	12.3	72.4	0	997.7	-3.4	0.5
11/11/2007 20.00	2.6	299.4	10.8	76.3	0	998.0	-3.4	0.5
11/11/2007 21.00	2.9	283.2	10.4	78.3	0	998.5	-3.7	0.6
11/11/2007 22.00	3.2	284.8	10.0	79.6	0	998.7	-3.7	0.6
11/11/2007 23.00	2.5	278.2	9.5	80.9	0	998.8	-3.6	0.5
12/11/2007 0.00	2.1	267.2	9.2	82.5	0	998.8	-3.5	0.5
12/11/2007 1.00	2.4	284.1	8.9	83.8	0	998.5	-3.3	0.6
12/11/2007 2.00	2.1	286.5	8.3	84.7	0	998.2	-3.0	0.6
12/11/2007 3.00	1.6	300.1	7.5	85.0	0	998.3	-2.0	0.6
12/11/2007 4.00	1.3	296.4	7.4	85.6	0	998.3	-1.8	0.6
12/11/2007 5.00	1.7	283.9	6.9	86.1	0	998.3	-1.7	0.7
12/11/2007 6.00	1.0	300.2	6.1	84.0	0	998.4	-1.5	0.7
12/11/2007 7.00	1.3	299.5	5.5	83.6	0	998.8	-1.5	0.7
12/11/2007 8.00	1.5	284.8	6.1	81.8	0	999.5	-1.0	3.4
12/11/2007 9.00	0.9	270.2	9.0	78.8	0	1000.4	-0.6	11.5
12/11/2007 10.00	0.3	239.9	11.0	73.1	0	1001.4	4.4	24.6
12/11/2007 11.00	2.4	82.7	13.8	56.0	0	1002.5	12.9	40.9
12/11/2007 12.00	1.7	76.8	14.0	58.8	0	1003.2	15.3	45.3
12/11/2007 13.00	3.3	36.6	15.9	32.9	0	1003.3	16.5	46.3
12/11/2007 14.00	1.5	119.1	15.6	45.3	0	1003.5	12.0	39.8
12/11/2007 15.00	1.4	109.1	15.6	46.8	0	1003.5	6.7	28.9
12/11/2007 16.00	1.5	132.1	14.8	58.2	0	1004.0	-0.7	15.8
12/11/2007 17.00	0.1	777.0	12.5	62.1	0	1004.7	-2.5	2.8
12/11/2007 18.00	0.5	357.1	9.5	67.9	0	1005.6	-1.7	0.6
12/11/2007 19.00	2.0	22.2	9.3	45.9	0	1006.5	-1.3	0.6
12/11/2007 20.00	1.8	22.8	8.8	39.2	0	1007.0	-2.4	0.5
12/11/2007 21.00	1.7	22.5	6.9	39.0	0	1007.4	-2.6	0.5
12/11/2007 22.00	1.2	5.5	6.1	38.2	0	1007.9	-2.8	0.5
12/11/2007 23.00	1.0	352.3	5.4	35.5	0	1008.2	-2.9	0.4
13/11/2007 0.00	0.8	346.0	4.6	36.6	0	1008.2	-3.2	0.4
13/11/2007 1.00	0.1	777.0	2.9	39.9	0	1008.6	-3.5	0.4
13/11/2007 2.00	0.3	888.0	1.8	42.9	0	1008.8	-3.2	0.4
13/11/2007 3.00	0.8	200.9	0.7	47.1	0	1008.8	-3.5	0.5
13/11/2007 4.00	0.5	244.8	0.9	46.5	0	1008.9	-3.6	0.5
13/11/2007 5.00	0.5	246.6	1.0	44.6	0	1008.9	-3.6	0.5
13/11/2007 6.00	0.8	241.0	-0.3	49.2	0	1008.9	-3.7	0.5
13/11/2007 7.00	0.8	248.4	-1.0	52.8	0	1008.9	-3.8	0.7
13/11/2007 8.00	0.3	777.0	-1.0	53.7	0	1008.9	-3.6	3.5

13/11/2007 9.00	0.7	248.0	1.5	55.8	0	1009.2	-0.8	18.0
13/11/2007 10.00	0.8	229.2	4.2	52.2	0	1009.3	8.6	33.0
13/11/2007 11.00	1.2	245.2	6.6	49.5	0	1009.3	13.4	39.3
13/11/2007 12.00	1.0	306.9	8.4	39.0	0	1008.4	13.4	35.6
13/11/2007 13.00	0.6	311.5	9.9	35.8	0	1007.3	11.7	31.9
13/11/2007 14.00	0.7	257.2	9.9	34.2	0	1006.6	6.9	19.9
13/11/2007 15.00	1.4	244.5	9.5	40.7	0	1006.1	5.0	15.4
13/11/2007 16.00	0.8	230.3	8.9	45.8	0	1005.4	0.5	8.0
13/11/2007 17.00	0.9	219.6	7.8	50.6	0	1004.6	-2.0	3.6
13/11/2007 18.00	0.5	236.9	6.0	51.8	0	1004.2	-3.3	0.4
13/11/2007 19.00	0.3	237.8	4.4	53.7	0	1003.9	-2.8	0.5
13/11/2007 20.00	0.4	888.0	3.9	54.6	0	1003.3	-2.2	0.6
13/11/2007 21.00	0.2	777.0	3.1	62.8	0	1002.4	-1.4	0.6
13/11/2007 22.00	0.2	777.0	3.6	67.4	0	1002.2	-1.7	0.6
13/11/2007 23.00	0.1	777.0	3.5	66.4	0	1001.2	-1.7	0.6
14/11/2007 0.00	0.2	777.0	3.0	71.6	0	1000.6	-1.6	0.6
14/11/2007 1.00	0.1	777.0	3.3	73.3	0	999.7	-1.3	0.7
14/11/2007 2.00	0.4	888.0	3.5	72.6	0	998.6	-1.3	0.7
14/11/2007 3.00	0.5	888.0	3.4	74.9	0	997.7	-1.4	0.7
14/11/2007 4.00	0.9	68.0	3.3	72.9	0	996.6	-1.9	0.7
14/11/2007 5.00	0.7	53.8	3.2	74.3	0	996.1	-1.1	0.7
14/11/2007 6.00	0.2	777.0	3.9	74.5	0	995.7	-1.3	0.7
14/11/2007 7.00	0.4	888.0	3.5	70.9	0	994.8	-2.8	0.6
14/11/2007 8.00	0.2	777.0	2.2	70.3	0	994.7	-2.3	1.7
14/11/2007 9.00	0.0	777.0	3.8	72.7	0	994.8	-0.4	14.5
14/11/2007 10.00	0.3	777.0	6.5	63.2	0	995.1	5.1	25.2
14/11/2007 11.00	0.4	112.8	8.2	53.4	0	995.0	8.6	32.0